




KREUL

seit 1838



Desde el desarrollo de la primera máquina para la producción de pinturas al óleo por parte del fundador de nuestra empresa, Carl Kreul, hace más de 179 años, hemos estado reinventando la pintura continuamente. Conservamos esta tradición y estamos firmemente centrados en el futuro.

El color es emoción. El color es motivación. El color te cambia la vida. Ya sea pintura cremosa o fluida, brillante o mate, experimentar con los colores líquidos y sus efectos es nuestro trabajo diario.

El color es mucho más que un producto para nosotros. El color es nuestra misión y nuestra pasión. Con nuestra experiencia y un sinfín de ideas, producimos pinturas de alta calidad para hacer felices a artistas, niños y creativos.

Con esto en mente, os deseamos mucha diversión con nuestros colores.



Carl Kreul

FEINSTE KÜNSTLER-ÖLFARBEN

SCHMIDT
1838



C. Kreul – un negocio familiar

La fábrica de colores para artistas C. Kreul GmbH & Co. KG se recuerda como una historia empresarial única. En 1922, Franz Schmidt, el bisabuelo del actual propietario, adquirió la empresa y la dirigió durante la inflación y la Gran Depresión.

Su hijo, el Dr. Julius Schmidt, entró a formar parte de la empresa de su padre trece años más tarde con gran dedicación y visión de cambio. Empezó a reestructurar la empresa y la convirtió en un negocio moderno. Además de la producción de pinturas al óleo para bellas artes, su intención era ofrecer pinturas a todo el mundo. De modo que la empresa se ha entregado al mercado, en constante crecimiento, de las pinturas para manualidades. Kreul se ha establecido firmemente en el mercado de suministros artísticos y creativos.

En 1988, Gertraud Hawranek se convirtió en socia de la empresa. Bajo su liderazgo, KREUL se trasladó a un nuevo lugar de negocios en Hallerndorf, en 1996, y adquirió el liderazgo del mercado de pinturas para bellas artes y manualidades en Europa. Productos de gran éxito, como la pintura Window Color o la pintura para seda, han dado forma a la industria creativa. A principios de 2014, el Dr. Florian Hawranek se convirtió en el director ejecutivo de la cuarta generación, adquiriendo acciones de la empresa. Actualmente, está liderando la empresa con una visión clara y una imagen uniforme.

C KREUL

Nuestra responsabilidad como fabricantes de pinturas

Como fabricantes de pinturas para niños, artistas y creativos, hacemos una promesa a nuestros clientes. Cada día.

La promesa es producir y poner a la venta productos de alta calidad.

Por este motivo, continuamos invirtiendo en nuestro laboratorio in situ y en los procesos de producción energéticamente eficientes y respetuosos con el medio ambiente.

Cumplimos con los certificados ISO 14001 y FSC, según los cuales promovemos activamente la protección medio ambiental y climática.

Nuestros empleados juegan un rol primordial en nuestro negocio de familiar. Su larga experiencia, su profundo vínculo con Kreul y su sentido único del color garantizan el cumplimiento de nuestra promesa.

Estamos constantemente tratando de conseguir innovaciones y mejoras para satisfacer las mayores demandas artísticas y, al mismo tiempo, ofrecer productos seguros para las personas y el medio ambiente.



KREUL

seit 1838



innspiro®

by
FONTORPIN

INNSPIRO by Fontorpin somos el distribuidor exclusivo en España .

Nos sentimos orgullosos de acercar la marca KREUL en el mercado español desde hace más de 10 años, ofreciéndoles la más alta calidad y la gama más extensa de Europa en pinturas para manualidades.

C. Taga, 16. Ctra C17, km 73,5
08508 Les Masies de Voltregà
Barcelona

T +34 93 859 08 30
info@innspiro.com
www.innspiro.com

INNSPIRO ES EXPERIENCIA.

Le aconsejamos y proponemos las pinturas más adecuadas para cada negocio o proyecto, fruto del aval de prácticamente 25 años en permanente contacto con nuestros clientes, profesoras y consumidores del mundo de la creatividad.

INNSPIRO le ofrece conocimiento.

INNSPIRO ES IDEAS

Le proponemos continuamente ideas creativas con talleres presenciales y tutoriales a través de e-mails o de nuestro blog.

INNSPIRO le aporta creatividad.

INNSPIRO ES CAPACIDAD, EFICACIA E INFORMACION

La rapidez en el Servicio se basa en la capacidad de mantener un stock permanente de todas las pinturas. Un sistema totalmente informatizado garantiza el máximo rigor en la preparación y entrega de sus pedidos.

INNSPIRO es su almacén.

INNSPIRO ES COMPETITIVO

Estamos siempre en una inmejorable relación calidad y precio. Consulte las condiciones por volumen de compra.

INNSPIRO premia la fidelidad.

Colores para creativos

PINTURA PARA TEXTIL

Pintura para Seda	12
Tinte textil Batik	16
Pintura para Textiles claros	18
Rotuladores para Textiles claros	20
Pintura para Textiles claros y oscuros	26
Rotuladores Textiles claros y oscuros	27

PINTURA PARA VIDRIO y PORCELANA

Pintura para Vidrio y Porcelana Classic	33
Rotuladores para Vidrio y Porcelana Classic	35
Pintura para Vidrio y Porcelana Clear	38
Rotuladores para Vidrio y Porcelana Clear	39
Pintura para Vidrio y Porcelana Chalky	40
Rotuladores para Vidrio y Porcelana Chalky	41
Rotuladores para Vidrio y Porcelana Easy	42

PINTURA NATURE

Pintura Nature	45
----------------------	----

PINTURA ACRÍLICA

Pintura Acrílica Mate	47
Pintura Acrílica Brillante	49
Pintura Acrílica Metálico	51
Pintura Acrílica Neón	52
Rotuladores Acrílico Mate	53
Rotuladores Acrílico Metálico	54
Tinte Madera	55

BARNICES UNIVERSALES

Barnices Universales	56
----------------------------	----

PINTURA CHALKY

Pintura Chalky	59
Rotuladores Chalky	62
Pintura Magnet	64

PINTURA MAGIC MARBLE

Pintura Magic Marble	65
----------------------------	----

PINTURAS DECORATIVAS

Dorados y Plateados	68
---------------------------	----

PINTURAS PARA ADORNOS y

CREACIÓN EFECTOS

Pintura 3D Pluster & Liner Pen	74
Pintura Glitter Pen	75
Pintura Metallic Pen	76
Pintura Pearl Pen	76
Pintura para velas	77

ROTULADORES DE LOS ARTISTAS

Rotuladores Black Marker.....	78
Rotuladores Tattoo	79
Rotuladores Permanente Marker	80
Rotuladores de tinta Lack Marker	81

PASTAS y MEDIUMS

Foto Transfer	85
Colas y Mediums	89

GEMAS BRILLANTES ACRÍLICAS

Gemas y complementos.....	95
---------------------------	----

ACCESORIOS

Pinceles	96
----------------	----

PINTURA PARA NIÑOS

SENTIR y DESCUBRIR

Pintura dedos Mucki	110
Pintura dedos Mucki brillante.....	111
Pintura dedos Mucki neón	112
Pintura dedos Mucki sobre tela.....	115

PINTAR, JUGAR, APRENDER

Rotuladores Mucki	119
Pintura para manualidades Mucki	120
Pintura Window Color Mucki	122
Pegamento Mucki	126
Pinceles	128
Big Box	129

CREAR COSAS MARAVILLOSAS POR SU

CUENTA

Pintura Window Color	130
Pintura tiza Streety	134

PINTURAS TEXTILES Y PARA SEDA

Diseños de colores sobre textil y seda

Los objetos hechos a mano y con tela reflejan el estilo de vida personal de la gente creativa: en casa, en el trabajo y en el armario. Almohadas, fundas de tela y pantallas de lámpara textiles producen una atmósfera familiar y acogedora. Bolsas, chales y bufandas marcan el estilo individual y resaltan los verdaderos matices de los colores.

Gracias a la riqueza de colores y a la facilidad de combinación de JAVANA textil y de las pinturas sobre seda, se pueden crear efectos impresionantes sobre telas claras y oscuras. Descubre las características de las pinturas líquidas, cremosas y pastosas en combinación con herramientas y accesorios para conseguir diseños sobre telas de colores únicos.



	Fijación en telas			Temperatura de lavado	
	Fijación con plancha 5 minutos en modo algodón (6h secado)	Fijación con horno 150°C, 8 minutos (6h secado)	Secado al aire	40°C	60°C

TEXTILES CLAROS

JAVANA SEDA	■			■	
JAVANA TEXTILES CLAROS	■	■			■
TEXTIL MARKER			3 días		■

TEXTILES CLAROS Y OSCUROS

JAVANA TEXTIL CLAROS Y OSCUROS	■	■		■	
JAVANA TEXTIL EFECTO METALLIC	■	■		■	
JAVANA TEXTIL EFECTO GLITTER	■	■		■	
TEXTIL MARKER OPAK	■	■		■	
TEXTIL MARKER GLITTER	■	■		■	
PLUSTER AND LINER PEN	Efecto yeso 1 minuto en modo algodón	Efecto yeso 150°C, 3 minutos	Efecto brillante 8 horas	■	
METALLIC PEN		■		■	
GLITTER PEN		■		■	
PEARL PEN			24 horas	■	

- Lavar previamente el textil para quitar el suavizante.
- Comprobar la resistencia al calor del textil antes de fijarlo en el horno.
- Fijar planchando el lado opuesto o cubrir con un paño fino la parte pintada.
- La fijación con plancha o en el horno mejora la resistencia al lavado.
- Se recomienda lavar la pieza textil del revés o dentro de una bolsa de lavado.



PINTURAS PARA SEDA

Pintura JAVANA sobre seda

- Pintura líquida de colores vibrantes y pigmentos de alta calidad.
- Penetra profundamente en las fibras del tejido.
- Base agua.
- Para seda y textiles claros de algodón, viscosa, lino o mixtos con un máximo de 20% de fibras sintéticas.
- Apta para técnicas de contorno, sal, acuarela o uso con aerógrafo y spray.
- Colores mezclables entre ellos.
- Resistente a la luz y al lavado después de fijarlo (del revés).

Pintura JAVANA sobre seda

en 28 colores

Bote de 50ml

● Bote de 275ml (K .../-275)



K8101 amarillo primario ●	K8122 amarillo sol ●	K8115 amarillo oro	K8102 naranja ●	K8123 rosa rojo ●	K8103 rojo primario ●
K8194 cereza	K8109 rojo vino ●	K8117 burdeos	K8114 rosa ●	K8174 magenta	K8171 rosado
K8118 lila ●	K8105 violeta 2	K8133 azul cielo ●	K8104 azul primario ●	K8195 azul lapis	K8110 azul marino
K8132 azul real ●	K8196 azul noche	K8113 turquesa ●	K8106 verde ●	K8112 verde oscuro ●	K8193 verde mayo ●
K8199 beige	K8107 marrón ●	K8154 gris plata ●	K8108 negro primario ●		

Los colores están representados dentro de las limitaciones del proceso de impresión.
Los colores fluorescentes están representados dentro de las limitaciones del proceso de impresión.

PINTURAS PARA SEDA


Pintura JAVANA contornos

- En tubos de 20ml* con punta fina para aplicar directamente y realizar líneas precisas.
- El color negro también está disponible en bote de 50ml.



Pintura JAVANA contornos

*Los tubos de 20ml se presentan en blíster para colgar.



K815720SB blanco



K815820SB rojo



K815320SB azul




K815920SB verde



K815120SB negro

Pintura JAVANA contornos con efecto nacarado

*Los tubos de 20ml se presentan en blíster para colgar.



K814920SB blanco madreperla




K813620SB plata



K813520SB oro



K814420SB antracita



Bastidor con tensor regulable JAVANA

Modelo básico

Marco de madera con tornillos.

Tamaño del marco: 106cm.

Superficie máxima para estirar la seda: 90x90cm.

Para utilizar con chinchetas de 3 puntas.

K810265



Bastidor con tensor regulable JAVANA

Se ajusta a cualquier medida.

Superficie plana. Marco de madera con tornillos.

Tamaño del marco: 106cm.

Superficie máxima para estirar la seda: 90x90cm.

Para utilizar con tensores de garras o chinchetas de 3 puntas.

K810266



Bastidor con tensor regulable JAVANA

Se ajusta a cualquier medida.

Superficie plana. Marco de madera con tornillos.

Tamaño del marco: 55cm.

Superficie máxima para estirar la seda: 50x50cm.

Para utilizar con chinchetas de 3 puntas.

K810550



Los colores están representados dentro de las limitaciones del proceso de impresión.

PINTURAS PARA SEDA



Kit pintura para seda El mundo de la pintura sobre seda

Contenido: 5 botes de pintura sobre seda JAVANA de 20ml (amarillo, rojo, azul, verde y marrón)
1 tubo guta oro de 20ml
1 bote efecto sal de 20ml
1 tubo guta incoloro de 20ml
2 modelos de 45x37cm
1 pincel
2 diseños
Agujas
Instrucciones

K81845 Kit



Kit pintura para seda Estuche creativo

Contenido: 6 botes de 20ml de pintura para seda JAVANA (amarillo, rojo, azul, verde y negro)
1 tubo guta de 20ml
1 pincel

K81600 Kit



Kit pintura para seda Colores de moda

Contenido: 6 botes de 20ml de pintura para seda JAVANA (naranja, rosa, burdeos, violeta, azul primario y verde mayo)
1 tubo guta oro efecto perlado de 20ml
1 pincel

K81800 Kit



JAVANA Cera fría para batik

- Apta para creaciones impresionantes sobre seda y telas de algodón
- Con la cera fría JAVANA, no es necesario calentar previamente la cera, ya que se pone directamente sobre la tela
- Se puede utilizar con la pintura sobre seda JAVANA



JAVANA Cera fría

K95156 Bote de 250ml



Modo de empleo

Estirar la seda y aplicar la cera fría para batik realizando el diseño deseado con un pincel. Dejar secar durante 24 horas y aplicar la pintura para seda. Las partes de la seda donde se haya aplicado la cera permanecerán blancas o con el color de fondo. Para fijar y retirar la cera, planchar con un paño protector, en "modo algodón" y sin vapor, una vez seco.



Aplicar la cera



Aplicar la pintura



Aplicar una segunda capa de cera



Aplicar una segunda capa de color



Quitar la cera con la plancha



PINTURAS PARA SEDA



JAVANA Blanco mezcla

Blanco mezcla para la mezcla de tintes pastel, muy duradera.

K814650 Bote de 50ml



Blanco mezcla

JAVANA Blanco cubriente

A diferencia de las pinturas sobre seda JAVANA, no es una pintura líquida. Permite resaltar los diseños o hacer retoques blancos sobre la seda ya pintada.

K814550 Bote de 50ml



Blanco cubriente

JAVANA Negro cubriente

Pintura negra opaca, cubriente y muy intensa. Para utilizar en la decoración de cuadros, pantallas de luz, etc. Con un fondo acuarela se pueden realizar dibujos con líneas muy finas o gruesas, mediante varias capas.

K815050 Bote de 50ml



Negro cubriente



JAVANA Fondo acuarela

Para pintar sin bordes. El fondo acuarela modifica la dispersión de la pintura sobre seda. Es el producto ideal para la realización de efectos acuarela. Dibujamos igual que utilizando papel acuarela. Se puede apreciar el trazo del pincel ya que queda visible.

K819050 Bote de 50ml



Fondo acuarela



JAVANA Efecto sal

Para añadir un poco de magia a las pinturas JAVANA rociando el Efecto sal sobre la pintura todavía húmeda. La sal crea dibujos sorprendentes en el momento del secado. Quitar la sal cuando la pintura esté seca.

K8131 Bote de 60gr.



Efecto sal

JAVANA Guta incolora

Producto listo para usar para contornos incoloros; se puede diluir con agua. Se quita lavando.

K81305B Tubo de 20ml con punta fina listo para usar



K813050 Bote de 50ml



PINTURAS PARA SEDA

Atar, doblar y empapar – los efectos batik son únicos y fascinantes

El tinte penetra lentamente en las fibras del tejido para crear un cautivador espectáculo de color. Esperamos que trabajar con estos tintes vibrantes te resulte tan divertido como a nosotros.


Tinte textil Batik JAVANA

- Para teñir y aplicar la técnica batik en algodón, viscosa, lino, mezcla de lino, seda, lana y poliamida.
- Los polvos de tinte, que incluyen sal, vienen en un práctico bote que se puede volver a cerrar para facilitar su utilización, mezcla y almacenaje.
- Si se utiliza el bote de 70gr de tinte entero: **sombras intensas y fuertes para 200gr de tela; una sombra de intensidad media para 400gr de tela** (ver etiqueta).
- Añadir vinagre cuando se tiña seda o lana.
- Perfecto para técnicas shibori (atando, doblando o frunciendo la tela), batik con cera y teñido por inmersión.
- Instrucciones: Lavar el textil antes de teñir. Llenar un cubo con agua (50-95°C) suficiente para cubrir completamente la prenda. Remover el tinte textil batik hasta que se disuelva. Sumergir la prenda húmeda en el agua. Teñir durante 1 hora aprox. a continuación, aclarar con agua tibia.
- Los textiles teñidos no se pueden lavar a temperaturas muy altas: se recomienda fijar el tinte con el agente fijador Javana de KREUL para tintes batik (K98553) para mejorar la solidez del color y la resistencia al lavado.
- Lavar los textiles teñidos por separado a una temperatura máxima de 40°C.
- El color fluorescente neón resplandece bajo una luz oscura.



Tinte textil Batik JAVANA

en 16 colores
70gr de tinte



Agente fijador
JAVANA para tintes
textiles batik

Para 1,4kg aprox. de textiles secos
K98553 20 ml



Existen diferentes técnicas para teñir tejidos:

Shibori: Los estampados se crean atando, plegando o amontonando el textil. Utilizar gomas elásticas, bridas o cordeles.

Batik con cera: Se aplica cera líquida al tejido blanco. El tejido se tiñe con color. Una vez seco, se quita la cera con la plancha y los diseños blancos quedan visibles.

Dip-dye (o degradado): Se sumerge una parte del textil en el tinte de color y se deja durante un tiempo. La prenda absorbe el color gradualmente consiguiendo unos magníficos bordes degradados.

El Batik como tal es una técnica fascinante; en primer lugar, el textil se mezcla y se tiñe en el cubo y, finalmente, descubres el sorprendente estampado.




PINTURAS PARA SEDA



Botes de plástico JAVANA

Con boquillas metálicas para contornos

K818800 Bote vacío, 80ml  6

Boquillas metálicas JAVANA

Con rosca, en embalaje individual

Grosor Ø mm

K81175 5 0,5  10


K81177 7 0,7  10

K81179 9 0,9  10




Tensores de garra y chinchetas JAVANA


Chinchetas de 3 puntas para estirar la seda.

K810050 Caja de 50 unidades con quita chincheta  6

Chinchetas de 3 puntas para estirar la seda.

K810100 Caja de 100 unidades  6

Tensores con garras para telas enrolladas con anillos de goma para la fijación.

K810024 Caja de 24 unidades  6




Papel para copiar JAVANA

Para copiar diseños sobre textiles.
1 hojas amarillas DIN A3 en blíster.

K90644  5



Lápiz para seda


K818830SB Lápiz para seda  12

Rotulador fantasma JAVANA

- Para dibujar sobre todo tipo de telas, seda, cartón y lona.

- La tinta desaparece sola o con agua.

- El dibujo realizado con el rotulador fantasma se debe colorear inmediatamente, ya que las líneas se borran entre 2 y 4 días después de la aplicación (o en menos tiempo si hay humedad).

K818080 Rotulador fantasma JAVANA  10




Rotulador para textil JAVANA

- Punta estable. Ancho del trazo aprox. 1mm.

- Resistente al lavado y a prueba de ebullición hasta 90°C.

- Secado rápido, resistente a la luz, olor suave, libre de xylol y de tolueno.

K90420 Rotulador negro para textil  6

Rotulador negro contornos para textil JAVANA

- Con punta fina (ancho del trazo aprox. 1mm) para contornos, líneas finas y para firmar los proyectos.

- Lavable a máximo 60°C.

K90418 Rotulador negro contornos  10



Bote spray JAVANA

Aerógrafo con sistema de bomba y spray ecológico

K81340 Bote spray  6

PINTURAS PARA TEXTILES

Pintura JAVANA para textiles claros

- Pintura textil brillante, cremosa y fluida.
- Incluye 4 colores de pintura textil brillante neón con pigmentos fluorescentes.
- Penetra profundamente en las fibras del tejido.
- Base agua.
- Para textiles claros de algodón, viscosa o mixtos con un máximo de 20% de fibras sintéticas.
- Resistente a la luz y al lavado después de fijarlo (del revés, lavado hasta 60°C).



Pintura JAVANA para textiles claros

en 22 colores

- Bote de 20ml (K909...)
- Bote de 50ml (K919...)
- Bote de 275ml (K913...)




JAVANA Pintura para textiles claros

4 colores neón con pigmentos fluorescentes

*Brillan bajo luz ultravioleta

Bote de 50ml (K919...)



PINTURAS PARA TEXTILES



Set pintura para textiles claros Colores Básicos

Contenido: 6 botes de 20ml de pintura textil JAVANA (limón, carmín, azul marino, verde brillante, marrón oscuro y negro)
1 pincel

K90600 Set Colores Básicos



Set pintura para textiles claros Colores de moda

Contenido: 6 botes de 20ml de pintura textil JAVANA (amarillo oro, rosa, rosa fuerte, azul claro, verde de mayo y óxido)
1 pincel

K90599 Set Colores de moda



Set pintura para textiles claros XXL

with 5 x 50 ml

Contenido: 5 botes de 50ml de pintura textil JAVANA (amarillo oro, rojo, lavanda, azul y verde de mayo)
1 pincel

K91900 Set XXL



PINTURAS PARA TEXTILES



Sin complicaciones y con colores de moda: así es como los tejidos se vuelven atractivos.

Elegante y hermoso, pero definitivamente algo especial. No es fácil encontrar una tela adecuada que resalte tu propio gusto. Pero la búsqueda ha terminado, porque podemos crear bonitos diseños textiles nosotros mismos de forma simple. Con los marcadores textiles KREUL, puede crear diseños de moda en ropa y accesorios, y eso en variaciones modernas. Este todoterreno está disponible para cada idea, opak hace que cubra maravillosamente y con el de purpurina aumentamos el factor glamour. Ya sea para letras o un diseño sofisticado: los marcadores textiles KREUL son muy fáciles de usar y se pueden utilizar en cualquier ocasión. Simplemente ingenioso y fiablemente robusto, ¡calidad fabricada en Alemania!

Bueno de saber

- Lave los textiles sin acabados o suavizante antes de pintar.
- Coloque papel de hornear entre las capas de tela para protegerlas.
- El planchado y la fijación aumentan la resistencia al lavado de los marcadores textiles KREUL medio, fino y cepillo: después de un tiempo de secado de 6 horas, cubrir la tela con papel de horno y fijar con una plancha en el ajuste de algodón durante 5 minutos o en el horno durante 8 minutos a 150 ° C.
- Antes de cada uso, agite energicamente el Marcador Textil Opak y Glitter KREUL durante 1 a 2 minutos con el tapón cerrado. Presiona con cuidado la punta sobre el papel varias veces para sacar el color hasta que sea visible. Después de un tiempo de secado de 6 horas, cubrir la tela pintada con papel de hornear y fijar con la plancha sobre algodón durante 5 minutos. Alternativamente, fije la tela en el horno durante 8 minutos a 150 ° C.

PINTURAS PARA TEXTILES



Lo que es un juego colorido para los más pequeños se convierte en una fiesta para los mayores, y no solo en los cumpleaños de los niños. Con rotuladores textiles, muestran naturalmente lo que está de moda ahora. Es genial cuando pueden realizar sus propias ideas con colores en los que pueden confiar. Las pinturas de nuestros niños se adaptan a las necesidades de los pequeños artistas.



PINTURAS PARA TEXTILES



Llama la atención en un instante.

¿Diseños elegantes en telas? Para nosotros, ¡absolutamente imprescindible! Nos encanta cuando las camisetas, los compradores y los accesorios se vuelven llamativos. Con el marcador textil KREUL, es fácil crear tu propio estilo. E inmediatamente: sin agitar ni bombear. Así es como los propósitos geniales y las ideas bonitas se aplican rápidamente a los textiles. Un práctico marcador textil que se puede utilizar tanto para detalles divertidos como para amplias áreas de color.


Marcador textil KREUL

- Pintura de tela brillante para telas de colores claros
- A base de agua, resistente a la luz
- Sin agitar ni bombear
- Para diseñar en tejidos claros de algodón, batista, lino y tejidos mixtos hasta máx. 20% de contenido de fibra sintética
- Los tonos neón brillan bajo la luz negra
- Deje la aplicación de pintura en el aire durante al menos 3 días. Luego lavar del revés hasta 60 ° C.


Marcador textil KREUL

en 18 tonos de color

Medium

Anchura del trazo aprox. 2-4 mm  QTY 6

Fine

Anchura del trazo aprox. 1-2 mm  QTY 6



					
Amarillo K90760 Medium K90660 Fine	Naranja K90761 Medium K90661 Fine	Rojo K90762 Medium K90662 Fine	Rojo Carmín K90773 Medium	Rosa Palo K90772 Medium	Rosa K90763 Medium K90663 Fine
					
Violeta K90769 Medium K90669 Fine	Azul Claro K90767 Medium K90667 Fine	Azul K90768 Medium K90668 Fine	Turquesa K90774 Medium	Verde Claro K90765 Medium	Verde K90766 Medium K90666 Fine
					
Marrón K90764 Medium K90664 Fine	Gris K90770 Medium K90670 Fine	Negro K90771 Medium K90671 Fine	Amarillo Neón K90777 Medium	Naranja Neón K90775 Medium	Rosa Neón K90776 Medium

Los colores están representados dentro de las limitaciones del proceso de impresión.

PINTURAS PARA TEXTILES



Set de 5 rotuladores textiles KREUL medianos

Juego de iniciación para patrones elegantes.

Con los marcadores textiles para telas de colores claros, puede crear diseños elegantes en tonos básicos. Fantástico para reciclar y diseñar de forma creativa.

Contenido: 5 rotuladores textiles en amarillo, rojo, azul, verde, negro.

K90710 Set

QTY5



Set de 6 rotuladores textiles KREUL finos

Ayudante perfecto para líneas delgadas. El set contiene rotuladores textiles para telas de colores claros con punta fina en seis colores básicos. Perfecto para detalles y líneas finas.

Contenido: 6 rotuladores textiles en amarillo, naranja, rojo, azul, verde, negro.

K90690 Set

QTY5

Hermosa escritura con un final suave.

Líneas finas y curvas con sombreado: esto funciona de forma natural con el rotulador Textil KREUL, incluso sobre tela. Y con un elegante negro. El secreto es la punta del pincel suave que se adapta a cada movimiento del trazado. Las letras casi tienen éxito por sí solas.

Pincel marcador textil KREUL

- Pintura textil brillante para tejidos de colores claros
- A base de agua, resistente a la luz
- Sin agitar ni bombear
- Con punta del pincel elástica para una escritura y pintura fina y amplia así como amplias decoraciones
- Para diseñar en textiles de colores claros hechos de algodón, batista, lino y tejidos mixtos hasta máx. 20% de contenido de fibra sintética
- Deje la aplicación de pintura en el aire durante al menos 3 días. Luego lavar del revés hasta 60 ° C.




Pincel marcador textil KREUL

en 1 tono de color

Pincel

Ancho de trazo variable 

QTY 6



K90618 Black

Los colores están representados dentro de las limitaciones del proceso de impresión.

PINTURAS PARA TEXTILES

Rotuladores textiles para pequeños diseñadores de moda.

¿Color favorito? ¡Vistoso! Y para los niños inteligentes a partir de los 6 años, ese color tiene que ir directamente a su camisa favorita. Es genial que esto sea tan fácil con los conjuntos junior medianos de Rotuladores Textiles KREUL. Simplemente quítele la tapa del rotulador y comience, sin agitar ni bombear. Como un rotulador. Perfecto para grandes arcoíris en una lluvia de puntos o caras felices y soleadas.



Set de 5 rotuladores textiles KREUL mediano Junior

Colorido y fácil para los niños. Los niños creativos pintan obras de arte en tela con cinco tonos de color. Los rotuladores son robustos y sencillos. ¡Pero especialmente para los textiles!

Contenido: 5 rotuladores textiles en amarillo, rojo carmín, azul claro, verde claro, rosa neón.

K90719 Set

QTY5



Set de 12 rotuladores textiles KREUL mediano Junior

¡Aquí, el colorido está a la orden del día!

El gran conjunto de colores tiene 12 tonos diferentes, listos para utilizar. Perfecto para pintar arcoíris y globos en tu camisa. En un abrir y cerrar de ojos, sin agitar ni bombear.

Contenido: 12 rotuladores textiles en amarillo, naranja, rojo, rosa, violeta, azul claro, azul, claro verde, verde, marrón, gris, negro.

K90720 Set

QTY4



Set de 18 rotuladores textiles KREUL mediano Junior

¡Aún más colorido? ¡Por supuesto!

Con 18 colores, la pintura en tela se convierte en una fiesta. El conjunto XXL es perfecto para eventos de manualidades o fiestas de cumpleaños infantiles.

Contenido: 18 rotuladores textiles en amarillo, naranja, rojo, rojo carmín, rosa delicada, rosa, violeta, azul claro, azul, turquesa, verde claro, verde, marrón, gris, negro, amarillo neón, naranja neón, rosa neón.

K90721 Set

QTY3

¡Estuche de lápices de diseño propio!

¿Buscas un regalo inteligente? Entonces consigue el Juego Colorea tu estuche con Rotuladores Textiles KREUL. El textil de algodón del conjunto se puede pintar y hacer garabatos inmediatamente con los rotuladores textiles incluidos. Sin complicaciones, sin sacudidas ni bombeos. En poco tiempo, se convierte en un espacio de almacenamiento para infinidad de cosas. Ideal para todos aquellos a los que les gusta mostrar su estilo o una idea genial para manualidades, para fiestas de cumpleaños infantiles...



Kit Colorea tu estuche con Rotuladores Textiles KREUL Junior

Contenido: 6 rotuladores textiles medianos en rojo carmín, violeta, azul claro, verde claro, amarillo neón, naranja neón
1 rotulador textil fino en negro
1 estuche prelavado de 100% algodón, 18,5 x 9 cm

K90722 Set

QTY3

PINTURAS PARA TEXTILES



Módulos TEXTILE MARKER Rotuladores textil -tejidos claros-

Contenido: 138 rotuladores MEDIUM

= 12 amarillo, 6 naranja, 12 rojo, 6 rojo carmín, 6 rosa palo, 6 rosa, 6 violeta, 6 azul claro, 12 azul, 6 turquesa, 6 verde claro, 12 verde, 6 marrón, 6 gris, 12 negro, 6 rosa neón, 6 naranja neón, 6 amarillo neón.

66 rotuladores FINE

= 5 amarillo, 6 naranja, 6 rojo, 6 rosa, 6 azul claro, 6 azul, 6 violeta, 6 verde, 6 marrón, 6 gris, 6 negro.

K907077 Gama

K991012 Módulo vacío Dimensiones: An. x Pr. x Alt: 30,5x12x25cm.



Módulo TEXTILE MARKER Rotuladores textil -opak-

Contenido: 78 rotuladores MEDIUM

= 6 blanco, 6 amarillo, 6 naranja, 6 rojo, 6 rosa, 6 azul, 6 violeta, 6 verde, 6 turquesa, 6 negro, 6 oro, 6 plata, 6 cobre.

12 rotuladores FINE

= 6 blanco, 6 negro.

8 rotuladores recarga

= 4 blanco, 6 negro.

K927073 Gama

K991012 Módulo vacío

Dimensiones: An. x Pr. x Alt: 30,5x12x25cm.



Módulo TEXTILE MARKER Rotuladores textil -glitter-

Contenido: 54 rotuladores MEDIUM

= 6 rosa, 6 rojo, 6 azul, 6 violeta, 6 turquesa, 6 verde, 6 negro, 6 plata, 6 oro.

30 rotuladores PEN

= 5 rojo, 5 fucsia, 5 azul, 5 verde, 5 plata, 5 oro.

K926073 Gama

K991012 Módulo vacío

Dimensiones: An. x Pr. x Alt: 30,5x12x25cm.



Display TEXTILE MARKER Rotuladores textil -tejidos opacos-

Contenido: 66 rotuladores MEDIUM

= 12 blanco, 6 amarillo, 3 naranja, 6 rojo, 3 rosa, 3 violeta, 3 azules, 3 turquesa, 3 verde, 6 negro, 6 plata, 6 oro, 3 cobre.

12 rotuladores FINE

= 6 blanco, 6 negro.

K927061 Display



Display TEXTILE MARKER Rotuladores textil -tejidos claros-

Contenido: 78 rotuladores MEDIUM

= 6 amarillo, 2 naranja, 6 rojo, 2 rojo carmín, 2 rosa palo, 2 rosa, 6 violeta, 2 azul claro, 6 azul, 2 marrón, 2 gris, 24 negros, 2 rosa neón, 2 naranja neón, 2 amarillo neón.

K907061 Display

PINTURAS PARA TEXTILES

Pintura JAVANA para textiles claros y oscuros

- Pintura textil brillante, cremosa y cubriente.
- Alta opacidad.
- Base agua.
- Para textiles claros y oscuros de algodón, viscosa o mixtos con un máximo de 20% de fibras sintéticas.
- Apta para estarcido y diseños sobre telas.
- Resistente a la luz y al lavado después de fijarlo (del revés, lavado hasta 40°C).



Pintura JAVANA para textiles claros y oscuros

en 18 colores

Bote de 20ml (K909..)

Bote de 50ml (K919..)

● Bote de 250ml (K914..)

🛒 6

🛒 6

🛒 3



Set 6 botes pintura JAVANA para textiles claros y oscuros Colores Básicos

Contenido: 6 botes de 20 ml (colores: blanco, amarillo, rojo, azul, verde hoja y negro)
1 pincel

K90598 Set Colores Básicos

🛒 1



Set 6 botes pintura JAVANA Efecto metálico | Colores Básicos

Contiene: 6 botes de 20ml (colores: amarillo claro, rojo, azul zafiro, verde esmeralda, plata, y oro)
1 pincel

K92400 Set Colores Básicos

🛒 1



Pintura textil JAVANA efecto metálico o efecto purpurina

Bote de 20ml

Bote de 50ml

🛒 6

🛒 6



plata



oro

K92416 20 ml jar
K92446 50 ml jar

K92417 20 ml jar
K92447 50 ml jar

Set 6 botes pintura JAVANA efecto purpurina Colores Básicos

Contenido: 6 botes de 20 ml (colores: amarillo claro, rojo, azul zafiro, verde esmeralda, plata y oro)
1 pincel

K92250 Set Colores Básicos 🛒 1

Los colores están representados dentro de las limitaciones del proceso de impresión.

PINTURAS PARA TEXTILES



Claro, oscuro, fino o grueso: ¡lo principal es que sea opaco!

¿Un bolígrafo diferente para cada tipo de tejido? No es necesario con el Rotulador de Textil Opak KREUL. El colorido todoterrreno es adecuado tanto para telas de colores claros como oscuros. Ya sea rosa delicado o violeta intenso: los tonos de color son tan intensos que brillan maravillosamente incluso sobre fondos de colores oscuros. La punta firme del marcador textil asegura que se puedan dibujar líneas precisas incluso en tejidos gruesos. ¿Y la mejor parte? Los tonos blanco y negro ahora son recargables. Con el marcador de relleno textil Opak KREUL, aseguramos menos plástico y menos desperdicio.


Rotulador textil KREUL Opak

- Pintura de tela opaca
- A base de agua, resistente a la luz
- Para el diseño de tejidos de algodón, batista, lino, seda y tejidos mixtos hasta máx. 20% de contenido de fibra sintética
- Flujo de tinta uniforme y preciso gracias al sistema de válvulas
- Después de la fijación, la pintura es lavable hasta 40 ° C
- El marcador se puede rellenar con Rotuladores de Relleno Textil Opak KREUL (blanco, art. No. 92791; negro, art. No. 92792)
- El uso de puntas de repuesto KREUL Medium 2-4 mm, art. No. 17983, y Bellas, art. No. 17981, prolonga la vida de los marcadores. Aseguramos menos plástico y menos desperdicio.


Rotulador textil KREUL Opak

en 13 tonos de color














Medium

Anchura del trazo aprox. 2-4 mm  QTY 6

Fine

Anchura del trazo aprox. 1-2 mm  QTY 6



					
Blanco K92760 Medium K92781 Fine	Amarillo K92761 Medium	Naranja K92762 Medium	Rojo K92763 Medium	Rosa K92764 Medium	Violeta K92766 Medium
					
Azul K92765 Medium	Turquesa K92768 Medium	Verde K92767 Medium	Negro K92772 Medium K92782 Fine	Plata K92770 Medium	Oro K92769 Medium
					
Cobre K92771 Medium					

Los colores están representados dentro de las limitaciones del proceso de impresión.

PINTURAS PARA TEXTILES



Set de 5 rotuladores textiles KREUL mediano Opak

Colores básicos para diseños costosos.

El juego mediano de 5 Rotuladores Textil Opak KREUL proporciona patrones opacos en numerosos tejidos. ¡No importa si es claro u oscuro!

Contenido: 5 rotuladores textiles en blanco, amarillo, rojo, azul, verde.

K92750 Set

QTY5



Set de 4 rotuladores textiles KREUL blanco y negro Opak

Los opuestos se atraen. El juego de rotuladores Textil Opak KREUL Blanco y Negro solo necesita blanco y negro para patrones elegantes. Dos tonos de color en dos versiones de punta garantizan diseños de alto contraste.

Contenido: 2 rotuladores textiles MEDIUM en blanco y negro
2 rotuladores textiles FINE en blanco y negro

K92751 Set

QTY3

Más color. Más diseño. Menos gasto.

¿Diseñar tejidos y contribuir al futuro? ¡Eso es posible! Porque los marcadores textiles de Relleno Opak KREUL Blanco y Negro evitan el desperdicio. Los rotuladores no tienen que tirarse a la basura, simplemente se pueden rellenar con el rotulador de recarga. Esto prolonga la vida útil del marcador textil y no es necesario un reemplazo inmediato. Menos rotuladores, menos plástico, menos desperdicio y aún mucho color para tus propias ideas: ¡la sostenibilidad es divertida!

Rotulador de recarga Textil KREUL Opak

- Tinta original del Rotulador Textil Opak KREUL en un rotulador de recarga
- El Rotulador Textil Opak KREUL vacío se puede rellenar 4 veces con el contenido de una recarga.
- Con la recarga, estamos haciendo una valiosa contribución a un futuro responsable. El rellenado prolonga la vida útil de un marcador y protege así el medio ambiente: se reducen los residuos; se conservan los recursos.



Rotulador de recarga Textil KREUL Opak Blanco 25ml

K92791

QTY2



Rotulador de recarga Textil KREUL Opak Negro 25ml

K92792

QTY2



- Agite bien el recambio con la tapa cerrada antes de usar.
- Sostenga el Rotulador Textil Opak KREUL con la punta apuntando hacia arriba y gire el marcador para abrirlo entre la boquilla y el cuerpo. Afloje la válvula y retírela.
- Llene el contenido del recambio hasta la 1ra marca. Una marca en el rotulador de recarga corresponde a aprox. un llenado de marcador. Después del llenado, el marcador está inmediatamente listo para su uso.

PINTURAS PARA TEXTILES



Para ideas de telas brillantes.

Los colores llamativos llaman la atención. Pero a veces solo tiene que brillar. Con el Rotulador de Purpurina Textil KREUL, incluso las telas diseñadas se vuelven glamorosas. La pintura para tela semiopaca con efecto brillo convierte las fundas de cojines y las camisas en estrellas de la moda. La punta firme del rotulador textil lo hace todo: círculos, puntos, pintura a gran escala. No pongamos límites a las ideas con telas de colores claros y oscuros. ¡Lo principal es que están decoradas con una pizca de purpurina!


Rotulador de purpurina KREUL

- Pintura para tela semiopaca con efecto brillo
- A base de agua, resistente a la luz
- Para el diseño de tejidos de algodón, batista, lino y tejidos mixtos hasta máx. 20% de contenido de fibra sintética
- Flujo de tinta uniforme y preciso gracias al sistema de válvulas
- Después de la fijación, la pintura es lavable hasta 40 ° C

Rotulador de purpurina KREUL

en 9 tonos de color

Medium

Anchura del trazo aprox. 2-4 mm  QTY 6



K92662 Rojo



K92661 Rosa



K92665 Violeta



K92664 Azul



K92666 Turquesa



K92667 Verde



K92668 Negro



K92669 Plata



K92670 Oro



Set de 5 rotuladores de Purpurina Textil KREUL mediano

Para un poco más de glamour. Los colores brillantes hacen que los adornos en la tela se vean muy elegantes.

Contenido: 5 rotuladores textiles con efecto purpurina en rojo, rosa, negro, plateado, dorado

K92651 Set

QTY5

Los colores están representados dentro de las limitaciones del proceso de impresión.



Bloqueador de color JAVANA

- Bloquea la aplicación del color. Para diseñar motivos sin color.
- El motivo creado con el bloqueador de color será visible cuando se quite la pintura.
- Base agua.
- Para textiles claros de algodón o tejidos mixtos con un máximo de 20% de fibras sintéticas.
- Disponible en tubo de 20ml, para aplicaciones delicadas y lineales, y en bote de 50ml, para aplicaciones extensas.

Bloqueador de color JAVANA

K91890 Tubo de 20ml con cánula en blíster

6



Te mostramos cómo funciona:

- Dibujar el motivo directamente encima de la tela mediante el tubo de bloqueador de color y secar con un secador de pelo. El bloqueador de color se asentará sobre la tela y prevendrá la absorción de la pintura en estas zonas.
- Antes de aplicar la pintura, colocar un cartón o papel de hornear debajo de la tela para asegurarse que la pintura no traspase.
- Aplicar encima la pintura para tela extendiéndola con el rodillo de espuma.
- Cubrir la tela pintada con un trapo no. Fijar la pintura para seda planchando la pieza (5 minutos en piezas de algodón).
- Dejar que la tela se enfríe y mojar toda la pieza con agua. Ir frotando la zona donde se aplicó el bloqueador de color y rápidamente aparecerá el motivo creado.
- Después de su fijación la pintura textil será resistente a la luz y lavable hasta 60°C.



PINTURAS PARA TEXTILES



Set de 3 pinceles JAVANA

Contenido: 1 pincel lengua de gato, talla 6
1 pincel redondo, talla 4
1 pincel plano, talla 8

K49042



Set de 3 pinceles JAVANA

Contenido: 1 pincel redondo para plantillas, talla 8
1 pincel de nylon diagonal, talla 8
1 pincel sintético para contornos, talla 2

K49044






PINTURAS PARA TEXTILES






Pincel esponja

Especialmente recomendado para pintar zonas grandes y para técnicas con plantillas


- K822001** Medida del pincel 25 mm  12
- K822002** Medida del pincel 50 mm  12
- K822003** Medida del pincel 75 mm  12



Rodillo con mango para plantillas

- K722805** Medida del rodillo 5 cm
Longitud del mango 19 cm  3
- K722810** Medida del rodillo 10 cm
Longitud del mango 27 cm  3
- K722815** Medida del rodillo 15 cm
Longitud del mango 27 cm  3


Recambio rodillos, bolsa de 2u.

- K722816** 2 rollos, Medida del rodillo 15 cm  3



Set de 8 esponjas para pintura

Para aplicaciones fáciles de pintura. Limpiar inmediatamente con agua después de utilizar.

- K45540** Set de 8  6



Set de 4 pinceles de espuma sintéticos para plantillas

Se pueden utilizar con casi todo tipo de pinturas.

Contenido: 4 pinceles de aprox. Ø40mm, Ø30mm, Ø20mm y 13mm en blíster.

- K72160** Set de 4  5



PINTURAS PARA VIDRIO & PORCELANA

¡La cena está servida! Con las pinturas para Vidrio & Porcelana de KREUL

Jarrones, tazas, soportes para pasteles - Se mezclan los estilos, se combinan diferentes tamaños, y se resaltan deliberadamente los efectos especiales. Y los colores marcan la pauta. La influencia de los estilos suaves e higiénicos también se nota en la cocina, donde los recipientes pintados en mate contrastan con los diseños brillantes y vibrantes. Ya sea para una fiesta en el jardín o una cena familiar: Los colores mate cremosos en azul marino y el marrón turrón aportan suaves matices. Las copas en cian transparente juegan con la luz. El azul real despliega su efecto clásico en la mesa de los domingos. El nuevo estilo de la hospitalidad se celebra con el diseño de tazas, platos y fuentes pintadas y decoradas audazmente por uno mismo con las pinturas de porcelana y cristal de larga duración.



Los objetos pueden convertirse en resistentes al hornearlos, límpie correctamente la superficie del objeto de grasa antes de pintar.

No pinte el área utilizada para comer/beber, por ejemplo, los bordes para beber, las superficies internas de las tazas y vasos, o las superficies de corte de los platos que entran en contacto con la comida.

No diluya las pinturas con agua. Use siempre el diluyente para Cristal & Porcelana KREUL (ref. K16273)

La pintura puede ser retirada con agua mientras aún no ha sido horneada.

Coloque los objetos pintados en un horno frío. Hornee los objetos pintados 90 minutos a 160°C. Permita que los objetos se enfríen y endurezcan dentro del horno.

Hornee a 160°C durante 30 minutos si combinamos con los rotuladores de cristal & porcelana, Glitter & Glass ColorPen. Los objetos pintados son sólo parcialmente resistentes al lavavajillas.



PINTURAS PARA VIDRIO & PORCELANA

HACIENDO LAS COSAS BRILLANTES - La pintura Classic para Vidrio & Porcelana KREUL

- La pintura de Vidrio & Porcelana tiene un aspecto acabado como la cerámica esmaltada
- Acabado brillante
- Secado rápido, resistente a la luz
- A base de agua
- Después de la fijación la pintura es resistente al agua, lavavajillas y resistente a la saliva
- Los colores están fabricados con un 60% de materias primas de fuentes naturales sostenibles
- Para pintar materiales resistentes al calor, tales como porcelana, cristal, cerámica, terracosa y metal; se adhiere también en materiales no resistentes al calor como cristal acrílico, espejos y la mayoría de plásticos
- Pintar sólo las superficies que no entren en contacto con la comida
- Después del secado, unas 4 horas, fijar en el horno a 160°C (no pre-calentado) durante 90 minutos
- Aplicar la pintura con un pincel sintético suave



KREUL Glass & Porcelain Classic

en 24 tonos de color
20 ml bote

QTY 6

K16200 Blanco crema	K16230 Marfil	K16201 Amarillo canario	K16203 Naranja	K16206 Carmín	K16207 Granate
K16209 Rosa	K16212 Violeta	K16219 Azul claro	K16213 Azul marino	K16218 Azul real	K16221 Verde mayo
K16223 Verde	K16225 Verde oscuro	K16226 Marrón oscuro	K16229 Coñac	K16231 Gris	K16234 Negro
K16238 Metálico blanco madreperla	K16249 Metálico Champán	K16248 Metálico Cobre	K16250 Metálico Oro-bronze	K16246 Metálico Plata	K16247 Metálico Oro



Set de 6 botes

KREUL Glass & Porcelain Classic Metallic

Contiene: 6 x 20ml (blanco madreperla, champán, cobre, dorado bronce, plata, dorado)

1 pincel

K16603 Set

QTY1



Set de 6 botes

KREUL Glass & Porcelain Classic

Contenido: 6 x 20 ml bote cada uno (amarillo canario, carmín, azul real, verde, coñac, negro)

1 pincel

K16600 Set

QTY3

Los colores están representados dentro de las limitaciones del proceso de impresión.

PINTURAS PARA VIDRIO & PORCELANA

Puntos brillantes, línea perfectas y mensajes cordiales con los rotuladores para Glass & Porcelain pens

Con los creativos rotuladores para Glass & Porcelain Pens, podrás escribir o pintar sobre tazas, copas, jarras, boles de muesli, etc. Ya sean brillantes, metálicos, mate o fluorescentes, los creadores y diseñadores de tazas están poniendo deliberadamente todos sus efectos a escena.

¡Una pieza brillante y única, pintada por uno mismo está lista!

Rotuladores - KREUL Glass & Porcelain Pens

- A base de agua
- Para pintar sobre porcelana, vidrio, cerámica y metal
- Pintar sólo superficies que no entrarán en contacto con la comida

Rotuladores - KREUL Glass & Porcelain Pen Classic


- Pintura brillante para vidrio y porcelana
- Acabado resistente a la luz
- Resistente al agua y al lavavajillas una vez fijado
- Después del secado, unas 4 horas, fijar en el horno a 160°C (no pre-calentado) durante 90 minutos
- En 3 puntas:
 - Punta Medium de punta redonda, es toda redonda
 - Punta Fine, es para líneas delicadas y contornos
 - Punta calligraphy indicada para decoraciones y escritura muy finas




Rotuladores - KREUL Glass & Porcelain Pen Classic

en 16 tonos de color


Medium

Anchura del trazo aprox 2-4 mm  QTY 6

Fine

Anchura del trazo aprox 1-2 mm  QTY 6

Calligraphy

Anchura del trazo aprox 1-4 mm  QTY 6

AGITAR - PRESIONAR - DIBUJAR



					
Blanco K16460 Medium K16441 Fine K16468 Calligraphy	Amarillo señal K16401 Medium	Naranja K16402 Medium	Cereza K16403 Medium	Rojo oscuro K16463 Medium	Rosado K16404 Medium
					
Turmalina K16405 Medium	Lila K16464 Medium	Azul claro K16406 Medium	Azul K16466 Medium	Azul marino K16407 Medium	Turquesa K16467 Medium
					
Verde K16408 Medium	Verde francés K16409 Medium	Coñac K16410 Medium	Negro K16411 Medium K16412 Fine K16471 Calligraphy		

Los colores están representados dentro de las limitaciones del proceso de impresión.

PINTURAS PARA VIDRIO & PORCELANA



Set de 5 rotuladores

KREUL Glass & Porcelain Pen Classic

Contenido: 4 rotuladores punta Medium (Amarillo señal, Cereza, Azul marino, Verde francés)
1 rotulador punta Fine negro

K16400 Set

QTY1



Set de 4 rotuladores

KREUL Glass & Porcelain Pen Classic fine

Contenido: 4 rotuladores punta Fine (Blanco, Cereza, Azul marino, Negro).

K16440 Set

QTY1

Rotuladores Fácil - KREUL Glass & Porcelain Pen Easy

- Pintura brillante
- Semi-opaco, resistente a la luz
- Resistente al agua y al lavavajillas una vez fijado
- Después del secado, unas 4 horas, fijar en el horno a 160°C (no pre-calentado) durante 90 minutos
- No es necesario agitar o presionar
- Con una elástica punta pincel, permite un amplio abanico de posibilidades en dibujo y escritura
- Ideal para lettering y escritura fina



Rotuladores Fácil - KREUL Glass & Porcelain Pen Easy

en 1 color

Pincel
punta variable



QTY 6



K16481 Negro

¡Mejor si escribes!

La tipografía negra combina estupendamente con la porcelana blanca.

Pinta y decora con letras y grafismos. La escritura a mano encaja con las tazas, los platos y los mensajes creativos.

Con las diferentes puntas de los rotuladores en negro, no hay más límites para la creación de letras y textos de ahora en adelante.



Set de 4 rotuladores KREUL Glass & Porcelain Pen Handlettering

Contenido: 1 KREUL Glass & Porcelain Pen Classic medium en negro
1 KREUL Glass & Porcelain Pen Classic calligraphy en negro
1 KREUL Glass & Porcelain Pen Classic fine en negro
1 KREUL Glass & Porcelain Pen Easy pincel en negro

K16480 Set

QTY1

Los colores están representados dentro de las limitaciones del proceso de impresión.

Rotulador Metálico - KREUL Glass & Porcelain Pen Metallic

- Pintura brillante para cristal y porcelana
- Acabado resistente a la luz
- Resistente al agua y al lavavajillas una vez fijado
- Después del secado, unas 4 horas, fijar en el horno a 160°C (no pre-calentado) durante 30 minutos
- En 2 puntas:
- Medium, toda redonda
- Fine, para delicadas líneas y contornos



Set de 5 rotuladores KREUL Glass & Porcelain Pen Metallic

Contenido: 5 rotuladores punta medium (rojo, azul, cobre, plata, oro).

K16430 Set

QTY1

Rotulador Metálico - KREUL Glass & Porcelain Pen Metallic

en 11 tonos de color

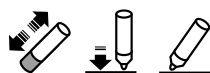
Medium

Anchura del trazo aprox 2-4 mm



QTY 6

AGITAR - PRESIONAR - DIBUJAR



Fine

Anchura del trazo aprox 1-2 mm



QTY 6



Blanco madreperla
K16418 Medium



Cobre
K16417 Medium



Plata
K16416 Medium
K16425 Fine



Oro
K16415 Medium
K16424 Fine

¡Chicas, Chicos, Glamour!

Tiene que ser elegante, brillante y reluciente. Todo extraordinario. Cuando la vajilla se va a convertir en lo más destacado, el set de rotuladores para Cristal & Porcelana de KREUL está presente en todo el plan de DIY. Las líneas doradas y los elementos plateados aparecen en blanco y negro. Las copas y vasos ya lo están celebrando... y los invitados se verán sorprendidos.



Set de 4 rotuladores KREUL Glass & Porcelain Pen Glamour

Contenido: 2 rotuladores Classic Pen Medium (blanco, negro)
2 rotuladores Metallic Pen Medium (plata, oro).

K16431 Set

QTY1

Los colores están representados dentro de las limitaciones del proceso de impresión.

PINTURAS PARA VIDRIO & PORCELANA

Jugando con la luz - KREUL vidrio y porcelana clear

- Pintura transparente para vidrio y porcelana
- Brillante y translúcido
- Secado rápido, resistente a la luz
- Base de agua
- Después de la fijación la pintura es resistente al agua, lavavajillas y resistente a la saliva
- Los colores están fabricados con un 60% de materias primas de fuentes naturales sostenibles
- Para pintar materiales resistentes al calor, tales como porcelana, cristal, cerámica, terracosa y metal; se adhiere también en materiales no resistentes al calor como cristal acrílico, espejos y la mayoría de plásticos
- Pintar sólo las superficies que no entren en contacto con la comida
- Después del secado, unas 4 horas, fijar en el horno a 160°C (no pre-calentado) durante 90 minutos
- Aplicar la pintura con un pincel sintético suave



KREUL Vidrio y Porcelana Transparente

en 16 tonos de color
20 ml bote

QTY 6



Set de 6 botes KREUL Vidrio y Porcelana

Contenido: 6 x 20 ml bote cada uno (amarillo sol, naranja, rojo cereza, azul oscuro, verde oscuro, marrón espresso)
1 pincel

K16601 Set

QTY3



Los colores están representados dentro de las limitaciones del proceso de impresión.

Diluyente para vidrio y porcelana GLASS & PORCELAIN 20ml

- El diluyente es transparente y sirve para mezclar con la pintura vidrio y porcelana Glass&Porcelain
- Se añade a la pintura y se consigue que esta tenga más fluidez
- Ideal para efectos ACUARELA

K16273 20ml bote

QTY 6



Rotuladores Clear - KREUL Clear Glass & Porcelain Pen Clear

- Pintura brillante para cristal y porcelana
- Brillante y resistente a la luz
- Resistente al agua y al lavavajillas una vez fijado
- Después del secado, unas 4 horas, fijar en el horno a 160°C (no pre-calentado) durante 30 minutos
- En 2 puntas:
- Medium, toda redonda
- Fine, para delicadas líneas y contornos



Set de 5 rotuladores KREUL Glass & Porcelain Pen Clear

Contenido: 4 rotuladores punta medium (amarillo, rojo, azul y verde).
1 rotulador punta fine negro

K42650 Set

QTY1

Rotulador Clear - KREUL Glass & Porcelain Pen Clear

en 11 tonos de color

Medium

Anchura del trazo aprox 2-4 mm



QTY 6

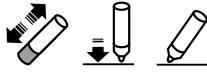
AGITAR - PRESIONAR - DIBUJAR

Fine

Anchura del trazo aprox 1-2 mm



QTY 6



Amarillo
K42651 Medium



Rojo
K42653 Medium



Azul
K42657 Medium



Turquesa
K42658 Medium



Verde
K42659 Medium



Negro
K42662 Fine

Rotulador Glitter - KREUL Glass & Porcelain Pen Glitter

- Rotulador semi-opaco para cristal & porcelana con efecto Glitter
- Resistente a la luz
- Resistente al agua y al lavavajillas una vez fijado
- Después del secado, unas 4 horas, fijar en el horno a 160°C (no pre-calentado) durante 30 minutos
- Con punta de bala estable medium



Set de 5 rotuladores KREUL Glass & Porcelain Pen Glitter Medium

Contenido: 5 rotuladores punta medium (amarillo, rojo, azul, verde claro y antracita).

K16530 Set

QTY1

Rotulador Glitter - KREUL Glass & Porcelain Pen Glitter

en 12 tonos de color

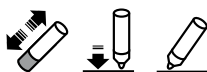
Medium

Anchura del trazo aprox 1-3 mm



QTY 6

AGITAR - PRESIONAR - DIBUJAR



K16505 Rojo carmín



K16503 Rosado



K16506 Violeta



K16507 Azul



K16508 Turquesa



K16512 Antracita

Los colores están representados dentro de las limitaciones del proceso de impresión.

PINTURAS PARA VIDRIO & PORCELANA

Suaves y cremosos tonos de colores chalky - La pintura Chalky para Vidrio & Porcelana KREUL

- Pintura mate muy suave, para cristal y porcelana
- Acabado con una superficie cremosa y lisa
- Secado rápido y resistente a la luz
- A base de agua
- Después de la fijación la pintura es resistente al agua, lavavajillas y resistente a la saliva
- Los colores están fabricados con un 60% de materias primas de fuentes naturales sostenibles
- Para pintar materiales resistentes al calor, tales como porcelana, cristal, cerámica, terracosa y metal; se adhiere también en materiales no resistentes al calor como cristal acrílico, espejos y la mayoría de plásticos
- Pintar sólo las superficies que no entren en contacto con la comida
- Después del secado, unas 4 horas, fijar en el horno a 160°C (no pre-calentado) durante 90 minutos
- Aplicar la pintura con un pincel sintético suave



KREUL Glass & Porcelain Chalky

en 14 tonos de color
20 ml bote

QTY 6

K16631 Blanco algodón	K16632 Amarillo safran	K16633 Terracotta	K16634 Rojo suave	K16635 Rosa dulce	K16636 Lavanda
K16637 Azul marino	K16638 Azul hielo	K16639 Verde fuerte	K16640 Verde suave	K16641 Turrón	K16642 Mocca
K16643 Gris piedra	K16644 Gris volcánico				



Set de 6 botes KREUL Glass & Porcelain Chalky

Contenido: 6 x 20 ml bote cada uno (algodón blanco, rosa dulce, azul marino, verde romero, turrón noble, gris volcánico)
1 pincel

K16602 Set

QTY3

Los colores están representados dentro de las limitaciones del proceso de impresión.

Rotulador Chalky - KREUL Glass & Porcelain Pen Chalky

- Pintura mate muy suave, para vidrio y porcelana
- Secado rápido y resistente a la luz
- Después de la fijación la pintura es resistente al agua y al lavavajillas
- Después del secado, unas 4 horas, fijar en el horno a 160°C (no pre-calentado) durante 60 minutos
- Con punta de bala medium estable



Rotulador Chalky - KREUL Glass & Porcelain Pen Chalky

en 6 tonos de color

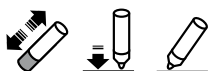
Medium

Anchura del trazo aprox 2-4 mm



QTY 6

AGITAR - PRESIONAR - DIBUJAR



Set de 5 rotuladores KREUL Glass & Porcelain Pen Chalky Medium

Contenido: 5 rotuladores punta medium

K16570 Set

QTY1



ES BUENO SABERLO

- Los objetos deben ser resistentes al calor, limpios, libres de grasa y lisos
- No pinté el área utilizada para comer/beber, por ejemplo, los bordes de los bebedores, las superficies internas de las tazas y vasos o las superficies de corte de los platos que entran en contacto con los alimentos
- Agitar bien antes de usar y antes de quitar la tapa aprox. 1 minuto. Presionar repetidamente sobre el papel hasta que el color sea visible. Primero y antes de pintar el objeto, pruebe el rotulador sobre un papel desechable
- La pintura puede ser retirada con agua mientras aún no ha sido horneada
- Coloca los objetos pintados en un horno frío. Hornee los objetos pintados durante unos minutos una vez que se haya alcanzado una temperatura de 160°C. Deje que los objetos se enfríen y se endurezcan en el horno
- Los objetos pintados sólo son parcialmente aptos para el lavavajillas

Los colores están representados dentro de las limitaciones del proceso de impresión.



PINTURAS PARA VIDRIO & PORCELANA



Rotulador Porcelana- KREUL Porcelain Marker medium

- Marcador de porcelana brillante
- Color a base de agua que no destiñe
- La fórmula de la pintura ha sido dermatológicamente probada y es vegana
- No es necesario agitar ni bombear el rotulador
- Con punta de fibra grande y robusta, ancho de trazo aprox. 2 - 4 mm
- Modo de empleo: No dibujar en zonas en contacto con alimentos o bebidas. Mientras la pintura no se haya cocido, puedes utilizar agua para eliminarla. Dejar secar durante 4 horas, introducir la taza en un horno doméstico frío y fijar los colores a 160 °C durante 90 min. Deje que la taza se enfríe y que los colores se endurezcan en el horno. A continuación, el diseño se puede lavar en el lavavajillas.
- El plástico utilizado en el marcador está compuesto en un 60 % de plástico reciclado
- Fabricamos la pintura en un proceso justo y seguro en Alemania


Rotulador Porcelana KREUL Porcelain Marker medium

Ancho aprox. del trazo 2-4mm   6



Rotulador Porcelana KREUL Porcelain Marker fine

Dibujo preciso hasta el más mínimo detalle

K16134 Ancho aprox. del trazo 1-2mm   6



Set de 5 rotuladores KREUL Porcelain Marker medium

Contenido: amarillo, rojo cereza, azul oscuro, verde oscuro y negro

K16300 Set de 5  3



Set de 12 rotuladores KREUL Porcelain Marker medium

Contenido: amarillo, naranja, rojo cereza, rosa, violeta, azul claro, azul oscuro, turquesa, verde claro, verde oscuro, marrón y negro

K16350 Set de 12  4



PINTURAS PARA VIDRIO & PORCELANA





Papel grafito

Para calcar diseños sobre porcelana, vidrio, cerámica o metal.

K23048 10 hojas DIN A4



Papel de copia

Para copiar diseños sobre porcelana oscura.


K7587 Blanco y amarillo. 5 hojas de cada color de 21x30cm.



K7589 Blanco. 10 hojas de 30x42cm.



K7590 Amarillo. 10 hojas de 30x42cm.



PINTURAS PARA ADORNOS Y CREACIÓN DE EFECTOS

Desarrollada de forma sostenible. Inspirada por la naturaleza. Para crear buenas sensaciones.

La pintura Nature de KREUL es una pintura que ahorra recursos para el diseño de ideas en el DIY. Tanto en su composición como en su embalaje. Con la pintura para tu mundo, Nature de KREUL, hacemos una valiosa contribución a un futuro responsable.



84% de la fórmula consiste en las materias primas sostenibles de origen natural



El cristal consiste en el 27% de residuos y es 100% reciclable



El cartón del packaging de los sets es 94% de material reciclado y se produce de manera neutral para el clima



Directamente del contenedor amarillo. El tapón de rosca está hecho del 85% de plástico reutilizado



La etiqueta está creada con el 30% de fibras recicladas



Fabricada en Alemania. La pintura se fabrica de manera justa y segura en Alemania



Dos Sets, un árbol. Por cada segundo juego vendido, se planta un árbol



Cristales de Nieve, Coral o Pizarra, los tonos de color de la Nature de KREUL muestran suavemente el hábitat que necesita ser protegido. Están inspirados en la naturaleza, cuidadosamente seleccionados y contienen una belleza atemporal.


KREUL Nature

- Pintura que conserva los recursos
- A base de agua
- Mate, cremosa, de secado rápido y resistente a la luz
- Para pintar papel, cartón, arcilla y hormigón seco, así como accesorios y piezas decorativas que se encuentran en la naturaleza, como madera, piedras, etc.
- Para la resistencia a la abrasión y para la protección en el exterior, recubre con el barniz acrílico KREUL

KREUL Nature

en 12 tonos de color
50ml bote

QTY 6



K49421 Blanco



K49422 Amarillo suave



K49423 Rosa suave



K49424 Coral



K49425 Granate



K49426 Lavanda



K49427 Azul océano



K49428 Verde eucalipto



K49429 Verde abeto



K49430 Arena



K49431 Gris piedra



K49432 Negro pizarra

Los colores están representados dentro de las limitaciones del proceso de impresión.

PINTURAS PARA ADORNOS Y CREACIÓN DE EFECTOS

Durable y robusto

El display plug-in system presenta todo el concepto de KREUL Nature forma compacta y sofisticada. Consiste en materiales respetuosos con el medio ambiente que son fáciles de separar y reciclar.



KREUL Nature
Pinceles sintéticos

KREUL Nature Set

KREUL Nature
Pinceles de cerda

KREUL Nature

EXPOSITOR KREUL Nature, Long Life

Dimensions: H x W x D | approx. 45 x 44.5 x 38.2 cm
 36 KREUL Nature
 = 12 color shades 3 jars each
 3 KREUL Nature Sets
 12 KREUL Nature Brush Bristle
 12 KREUL Nature Brush Synthetics
K494200 Sales Package
K494190 Long Life counter sales display
 for KREUL Nature, empty

Responsable y eternamente hermosa

Los cuatro colores Nature de KREUL, que ahorran recursos, armonizan entre sí y contribuyen al futuro: por cada segundo set vendido, se planta un árbol.



Set KREUL Nature

Contenido: 4 botes de 50ml cada uno
 (Coral, oceano, eucaliptos, piedra)
K49440 Set QTY 2

Simple y natural

Los pinceles de KREUL Nature pueden manejar todas las cosas fundamentales. Están hechos de madera de abedul sin tratar y sin virolas.

Pincel de cerda KREUL Nature

- Para una aplicación de pintura en bruto
- Un cepillo con robustas cerdas naturales
- Para pintar superficies absorbentes
- Los pinceles son compostables o deben ser eliminados en el contenedor de residuos orgánicos



K49461

QTY 12

Pincel sintético KREUL Nature

- Para una aplicación fina de pintura
- Un pincel de pelo sintético fino blanco y suave
- Para pintar superficies absorbentes y no absorbentes



K49464

QTY 12

PINTURAS PARA MANUALIDADES Y DECORACIÓN

¿Buscando un efecto mate puro?

Calmada y relajada. La pintura acrílica mate de KREUL añade un toque simple de elegancia a cualquier proyecto decorativo. Su atracción radica en sus tonalidades de color perfectamente combinables. Cálido gris grafito, alegre amarillo limón y profundo verde abeto.

Cada uno escoge el color perfecto para su ambiente único. Los colores sólidos aseguran una aplicación fiable. Representan la simplicidad. Se secan rápidamente con un cobertura uniforme. Son la elección perfecta: como imprimación, para pintar o como base para decoupage o foto transfer. Su consistencia cremosa y su agradable olor hacen las delicias de los entusiastas del DIY.



Tenemos el bote perfecto para los usuarios frecuentes, para los entusiastas de la decoración y para aquellos a quienes les gusta resaltar matices:

20 ml

- Para detalles finos y matices.
- Para pintar pequeños objetos decorativos, como pomos, marcos de fotos, alfombrillas de corcho, cajas de madera, tarjetas regalo, etc.
- Muy utilizada en trabajos de modelismo.

50 ml

- Para pintar objetos como cajas o bandejas de madera.
- Ideal para objetos pequeños de mobiliario, como sillas, estantes de madera, cómodas, armarios de madera, etc.

275 ml

- Para pintar grandes proyectos, como mesas y sillas, cómodas o armarios de madera.
- Ideal para cursos y talleres.



PINTURAS PARA MANUALIDADES Y DECORACIÓN

Pintura acrílica mate KREUL

- Pintura cremosa, de secado rápido y resistente a la luz.
- Base agua.
- **Resistente al agua, a la meteorología y a la saliva.**
- Soluble al agua.
- Se pueden mezclar los colores entre ellos.
- Para pintar madera, papel, cartón, porex, piedra, hormigón seco, terracota, cristal, cerámica, arcilla, metal, plástico, piel y arcilla moldeable de secado al aire.
- Para trabajos creativos de decoración e ideal como imprimación para Foto Transfer Potch y decoupage.
- Se puede aplicar con pinceles o rodillos; apta para efectos craquelados.
- Una vez seca, se puede barnizar.

Pintura acrílica mate KREUL

en 48 colores

- Bote de 20ml (K752...)
- Bote de 50ml (K755...)
- Bote de 275ml (K750...)



01 blanco ○●●	02 blanco pastel ○●	61 cappuccino ○	52 beige ○●	57 marfil ○●	03 amarillo ○●
21 amarillo oro ○●	04 naranja ○●	55 rojo brillante ○●	05 rojo ○●	72 rojo oscuro ○●	15 rojo carmín ○●
69 rojo vino ○●	54 rosa suave ○●	45 rosa pastel ○●	13 rosa ○●	11 rosa ○●	33 lila ○●
14 rubí viejo ○	34 violeta ○●	50 azul cielo ○●	17 azul claro ○●	39 azul ultramarino ○●	24 azul genciana ○●
53 azul oscuro ○●	26 azul cobalto ○●	38 azul baviera ○●	18 azul acero ○●	48 turquesa ○●	43 verde menta ○
40 verde lima ○●	42 verde mayo ○●	10 verde claro ○●	22 verde musgo ○●	12 verde oliva ○●	31 verde ruso ○●
70 verde abeto ○●	73 color carne ○●	07 ocre ○●	36 marrón beige ○●	74 marrón chocolate ○●	09 marrón oscuro ○●
56 marrón ○●	27 gris ○●	76 gris grafito ○●	20 negro ○●●		
37 plata ○●	30 oro ○●●				



Set pintura acrílica mate Basic Set

Contenido: 6 botes de 20ml (amarillo, rojo, azul ultramarino, verde musgo, marrón oscuro y negro)
1 pincel

K75600 Basic Set



Los colores están representados dentro de las limitaciones del proceso de impresión.

PINTURAS PARA MANUALIDADES Y DECORACIÓN

¿Buscando una pintura de alto brillo?

Irresistiblemente intensa y brillante. Objetos decorativos, mobiliario y accesorios se convierten en artículos de diseño con las pinturas acrílicas brillantes de KREUL. Piedras, recipientes de arcilla, cajas de madera o cuencos de hormigón se transforman en verdaderas joyas aplicando pintura de un refinado color burdeos, un intenso amarillo o un magnífico turquesa. Con un efecto mojado y brillante, es la compañera indispensable de la pintura acrílica mate para los entusiastas del DIY.



PINTURAS PARA MANUALIDADES Y DECORACIÓN

Pintura acrílica brillante KREUL

- Pintura cubriente, de secado rápido y resistente a la luz.
- Base agua.
- **Resistente al agua, a la meteorología y a la saliva.**
- Soluble al agua.
- Se pueden mezclar los colores entre ellos.
- Para pintar madera, papel, cartón, porex, piedra, hormigón seco, terracota, cristal, cerámica, arcilla, metal, plástico, piel y arcilla moldeable de secado al aire.
- Para trabajos creativos de decoración e ideal como imprimación para Foto Transfer Potch y decoupage.
- Apta para técnicas como la inmersión, aplicaciones con espátula y spray.
- Una vez seca, se puede barnizar.

Pintura acrílica brillante KREUL

en 24 colores

Bote de 20ml (K792..)



6

Bote de 50ml (K795..)



6

● Bote de 275ml (K790..)



1



Set pintura acrílica brillante Basic

Contenido: 6 botes de 20ml (amarillo, rojo, azul suave, verde, marrón claro y negro)

1 pincel

K79600

Basic Set



1

Los colores están representados dentro de las limitaciones del proceso de impresión.

PINTURAS PARA MANUALIDADES Y DECORACIÓN

¿Buscando efectos glamurosos?

Impresionante desde cualquier ángulo. La pintura acrílica metálica reluce incluso en su estado original y, cuando se aplica encima de pintura acrílica mate, pone la guinda final a cualquier proyecto DIY. Precioso oro, cobre y luminoso o chispeante champán; el brillo único de los colores de la pintura acrílica metálica de KREUL hace que cada trabajo decorativo tenga un valor incalculable.

Pintura acrílica metálica KREUL

- Pintura acrílica con un glamuroso efecto metálico.
- Pintura cubriente, de secado rápido y resistente a la luz.
- Base agua.
- **Resistente al agua, a la meteorología y a la saliva.**
- Soluble al agua.
- Se pueden mezclar los colores entre ellos.
- Para pintar madera, papel, cartón, porex, piedra, hormigón seco, terracota, cristal, cerámica, arcilla, metal, plástico, piel y arcilla moldeable de secado al aire.
- Para trabajos creativos de decoración e ideal como imprimación para Foto Transfer Potch y decoupage.
- Apta para aplicaciones con espátula o plantillas.
- Una vez seca, se puede barnizar.



Pintura acrílica metálica KREUL


en 16 colores

Bote de 20ml (K772..)

🛒 6

Bote de 50ml (K775..)

🛒 6



Set de 6 botes de pintura KREUL acrílica metálica - Glamour Living

Contenido: 6 x 20ml botes cada uno (Rosegold, champán, cobre, bronce oro, plata, oro).

1 pincel

K77601 Set



Set de 6 botes de pintura KREUL acrílica metálica - Basic

Contenido: 6 x 20ml botes cada uno (oro, cobre, rojo, violeta, azul y verde).

1 pincel

Basic Set

QTY 3

K77600

🛒 1

Los colores están representados dentro de las limitaciones del proceso de impresión.

PINTURAS PARA MANUALIDADES Y DECORACIÓN

¿Buscando efectos llamativos y luminosos?

A veces se necesita un pequeño extra. La moderna pintura acrílica fluorescente de KREUL realza los proyectos. Cuando se utilizan para realizar matices, el rosa, el amarillo y el naranja neón atraen la atención y dan a los objetos pintados ese toque de fuerza imprescindible. Si se aplica junto con la pintura acrílica mate y brillante, le da a los objetos pintados bidimensionales ese cierto ije ne sais quoi!

Pintura acrílica fluorescente KREUL

- Cremosa y semi-cubriente.
- Base agua.
- Luminosidad intensiva sobre superficies blancas.
- Colores resplandecientes bajo luz ultravioleta.
- **Resistente al agua y a la saliva.**
- Para pintar madera, papel, cartón, porex, piedra, hormigón seco, terracota, cristal, cerámica, arcilla, metal, plástico, piel y arcilla moldeable de secado al aire.
- Para trabajos creativos de decoración e ideal como imprimación para Foto Transfer Potch y decoupage.
- Apta para aplicaciones con espátula o plantillas.
- Una vez seca, se puede barnizar.



Pintura acrílica fluorescente KREUL

en 3 colores

Bote de 20ml (K772..)



6

Bote de 50ml (K775..)



6



61 amarillo neón



62 naranja neón



63 rosa neón



Los colores están representados dentro de las limitaciones del proceso de impresión.

PINTURAS PARA MANUALIDADES Y DECORACIÓN

¿Buscando cómo crear líneas rectas y formas angulares?

Elementos puristas. Acentos delicados. Para esos detalles en particular tenemos el rotulador perfecto. En mate. En metálico. Para formas precisas y superficies grandes, los creativos utilizan los rotuladores extra grandes XXL para pintar superficies de madera u objetos de cerámica; para líneas finas buscan los rotuladores medium punta de bala.


Rotuladores acrílicos MATT MARKER

- Pintura acrílica mate permanente.
- Efecto cubriente, resistente a la luz.
- Base agua.
- **Resistente al agua e impermeable sobre superficies absorbentes.**
- Para pintar madera, papel, cartón, porex, terracota, vidrio, arcilla, metal, hormigón seco, plástico, film y caucho.
- La pintura no traspasa el papel.
- Sistema de válvula que garantiza una fluidez precisa y uniforme.
- Punta XXL dimensionalmente estable para pintar líneas extra gruesas; se recomienda la punta de bala robusta medium para las líneas finas.
- Las puntas se pueden quitar y limpiar con agua.

Rotuladores acrílicos MATT MARKER


en 9 colores

Medium - con punta de bala para líneas finas

Grueso aprox. 2-4mm. 










 6

XXL - con punta cincel para líneas extra gruesas

Grueso aprox. 15mm. 

 2



					
blanco K46231 Medium K46211 XXL	amarillo K46232 Medium K46212 XXL	naranja K46233 Medium K46213 XXL	rojo K46234 Medium K46214 XXL	magenta K46235 Medium K46215 XXL	violeta K46236 Medium K46216 XXL
					
azul K46237 Medium K46217 XXL	verde K46238 Medium K46218 XXL	negro K46239 Medium K46219 XXL			



Los colores están representados dentro de las limitaciones del proceso de impresión.


PINTURAS PARA MANUALIDADES Y DECORACIÓN

Rotuladores acrílicos METALLIC MARKER


- Pintura acrílica metálica permanente.
- Efecto cubriente, resistente a la luz.
- Base agua.
- **Resistente al agua e impermeable sobre superficies absorbentes.**
- Para pintar madera, papel, cartón, porex, terracota, vidrio, arcilla, metal, hormigón seco, plástico, film y caucho.
- La pintura no traspasa el papel.
- Sistema de válvula que garantiza una fluidez precisa y uniforme.
- Punta XXL dimensionalmente estable para pintar líneas extra gruesas; se recomienda la punta de bala robusta medium para las líneas finas.
- Las puntas se pueden quitar y limpiar con agua.

Rotuladores acrílicos METALLIC MARKER

en 3 colores

Medium – con punta de bala para líneas finas
Grueso aprox. 2-4mm. 

 6

XXL – con punta cincel para líneas extra gruesas
Grueso aprox. 15mm. 

 2



oro
K46261 Medium
K46251 XXL



plata
K46262 Medium
K46252 XXL



cobre
K46263 Medium
K46253 XXL



Expositor rotuladores acrílicos KREUL (sin imagen)

Gama completa en 1 módulo

Dimensiones: An. x Pr. x Alt: 30,5x12x25cm.

18 rotuladores MATT MARKER XXL
= 9 colores, 2 rotuladores por color

54 rotuladores acrílicos MATT MARKER medium
= 9 colores, 6 rotuladores por color

6 rotuladores acrílicos METALLIC MARKER XXL
= 3 colores, 2 rotuladores por color

18 rotuladores acrílicos METALLIC MARKER medium
= 3 colores, 6 rotuladores por color

K462096

Gama

K991012

Módulo vacío

Los colores están representados dentro de las limitaciones del proceso de impresión.

PINTURA DE MANUALIDADES Y DECORACIÓN

¿Buscando una pintura con fuerza natural?

Color intenso y lleno de sensaciones. A la madera natural sin tratar y al papel absorbente sin recubrir les encanta el tinte de madera de KREUL. Penetra en las fibras para dar intensidad de color, sin tapar las vetas de la madera. Coloraciones armoniosas en suave amarillo sol, fresco verde manzana o rosa palo de ensueño, transforman sillas, bandejas o pequeños baúles en atractivos objetos del día a día. Aplicando barniz se le da una protección duradera a aquellos objetos expuestos al clima.

Tinte de madera KREUL

- Tinte de madera acrílico de color intenso y natural.
- Líquido fluido, mezclable entre ellos.
- Base agua.
- **Resistente a la saliva.**
- Para teñir objetos de madera no tratada, como bandejas, marcos de madera, mesas, sillas, cómodas y cajas de madera. Se conserva la apariencia de la madera natural.



Tinte de madera KREUL

en 12 colores

Bote de 50ml (K785..)



Set 6 botes tinte de madera Iniciación

Contenido: 6 botes de 20ml (blanco, amarillo sol, cereza, azul ultramarino, pistacho, marrón)

K78500 Set



Consejos creativos:

- Para conseguir una superficie completamente suave, humedecer la madera antes de aplicar la primera capa. De este modo se realzan las vetas de la madera. Cuando esté seca, preparar la superficie con papel de lija.
- Aplicar el tinte de madera rápidamente en la dirección de la veta utilizando un pincel suave o una esponja.
- Dejar secar durante unas 12 horas.
- Limpiar los pinceles y el resto de utensilios con agua.
- Aplicar un barniz para objetos exteriores y para superficies de mesas y sillas (barniz para madera mate KREUL, K75860, o barniz para madera brillante, K78561).



Los colores están representados dentro de las limitaciones del proceso de impresión.

BARNICES UNIVERSALES

Barnices transparentes, incoloros y base agua

- Barnices transparentes protectores y de acabado, para proteger las pinturas una vez están completamente secas.
- Base agua.
- **Impermeabilidad limitada y resistente a la saliva.**
- Pueden utilizarse en varias superficies.
- Los barnices acrílicos tienen un aspecto blanquecino dentro del bote, pero cuando se secan tienen un efecto brillante, mate o satinado.
- En superficies porosas, barnizar dos veces.
- Resistentes al agua después de media hora de tiempo de secado aproximadamente.
- Utilizar agua para diluir el barniz y limpiar los pinceles.



**Barniz acrílico brillante
base agua KREUL**

K79401 50ml
K79413 275ml



**Barniz acrílico satinado
base agua KREUL**

K79402 50ml
K79414 275ml



**Barniz acrílico mate
base agua KREUL**

K79403 50ml
K79415 275ml



Barnices transparentes, incoloros y base de resina sintética

- Barnices transparentes protectores y de acabado, para proteger las pinturas una vez están completamente secas.
- Base de resina sintética.
- **Impermeable y resistente a la saliva.**
- De secador rápido y no amarillean.
- Para utilizar sobre madera, piedra, cerámica y la mayoría de superficies de plástico.
- Apto para uso interior y exterior.
- En superficies porosas, barnizar dos veces.
- Utilizar trementina para diluir el barniz y limpiar los pinceles.



**Barniz acrílico brillante
base de resina sintética KREUL**

K79405 50ml
K79406 250ml



**Barniz acrílico satinado
base de resina sintética KREUL**

K79407 50ml
K79408 250ml



**Barniz acrílico mate
base de resina sintética KREUL**

K79409 50ml
K79410 250ml





BARNICES UNIVERSALES



Barniz acrílico brillante



Barniz versátil de recubrimiento transparente. Para aplicar una capa transparente y repelente al agua a trabajos de estampaciones, fotografías, acuarelas, y dibujos al carboncillo o con lápiz.

K810150 spray con cánula 150ml  6
K810400 spray con cánula 400ml  6



Barniz acrílico mate



Aplicación universal.

K821150 spray con cánula 150ml  6
K821400 spray con cánula 400ml  6



Barniz acrílico satinado



El popular barniz transparente para aplicaciones con acabado satinado.

K830150 spray con cánula 150ml  6
K830400 spray con cánula 400ml  6



Barniz Zapon



Barniz a base de nitrocelulosa para aplicar en capas finas y con un secado muy rápido. Forma una capa de protección invisible que previene el deslustre de las superficies metálicas brillantes, así como la decoloración y la oxidación (pátina).

K840150 spray con cánula 150ml  6
K840400 spray con cánula 400ml  6



Spray fijador mate y brillante




El spray fijador es una laca protectora, transparente, elástica y que no amarillea. Ideal para dibujos y diseños artísticos sobre papel o para la fijación de pintura acrílica, óleos, aguazo y acuarelas. Perfectamente apto para la fijación de las pinturas de dedos y de manualidades MUCKI. Resistente al agua una vez seco. La protección ultravioleta previene la desaparición de los colores. Protege del polvo y la suciedad. Aplicar el spray fijador una vez los dibujos se hayan secado completamente (esperar mínimo 24 horas; varias semanas, en el caso de las pinturas al óleo).

K812150 Mate, spray 150ml  6
K811150 Brillante, spray 150ml  6



Pinceles esponja





Especialmente recomendados para pintar zonas grandes y para técnicas con plantillas

K822001 Ancho del pincel 25mm  12
K822002 Ancho del pincel 50mm  12
K822003 Ancho del pincel 75mm  12



Pinceles para plantillas

- Para plantillas medianas o grandes.
 - Pelo de cerda blanco fuerte para estarcir sobre madera, lienzo, paredes, terracota, etc.

K722304 nº04  12
K722306 nº06  12
K722308 nº08  12
K722312 nº12  12

BARNICES UNIVERSALES

Medium barniz craquelador

- Laca craquelador para efecto de acabado antiguo.
- Base agua.
- Para macetas de terracota, jarrones, bandejas de madera, cajas de madera y marcos de fotografías.



Medium barniz craquelador

K79420 Bote 150ml



Cómo conseguir un efecto usado a través del craquelado:

- Pintar el fondo: Pintar el soporte con la pintura. El color quedará visible en las grietas.
- Medium craquelador: Siempre aplicar el craquelador en el mismo sentido. Dejar secar.
- Pintar: Aplicar la segunda capa, no muy gruesa y siempre en el mismo sentido. Aplicar la pintura con precisión porque será imposible poner una capa suplementaria encima. Cuanto más fina sea esta segunda capa, más finas serán las grietas.

Consejos creativos

Barniz para crear pizarra

- Barniz transparente mate suave.
- Para crear superficies de pizarra sobre madera, cartón, arcilla, metal, hormigón, yeso y paredes.
- Base agua.
- **Resistente al agua y resistencia limitada a la meteorología.**
- Después de 24 horas, se puede escribir con tiza encima de la superficie preparada; se puede limpiar con un paño húmedo.



Barniz para crear pizarra

K79422 Bote 150ml



- Pintar el objeto que se quiera decorar con pintura acrílica KREUL y dejar secar.
- Utilizar un pincel sintético para aplicar una capa fina y uniforme de barniz para crear pizarra. Si se aplica una capa demasiado gruesa puede quedar blanco.
- Limpiar los pinceles inmediatamente con agua.
- La superficie se seca en 1 hora aproximadamente, y se puede escribir encima con tiza después de 24 horas.

Consejos creativos



PINTURAS PARA MANUALIDADES Y DECORACIÓN

¿Buscas tonos suaves y cremosos?

Tiernos recuerdos y un deseo de imperfección perfecta. Con la pintura Chalky de KREUL, los productos nuevos se convierten en viejos y... los artículos viejos, con una nueva capa de pintura, cuentan su propia historia en color. Los tonos nórdicos se combinan suavemente creando un ambiente agradable. Cuando se lija, el tono de color de la imprimación emergerá revelando el atractivo de la imperfección. Añade un toque de glamour con las pinturas acrílicas metálicas KREUL para crear nobles artículos para decorar tu hogar.

Pintura Chalky efecto tiza - KREUL Chalk paint

- Pintura suave efecto tiza mate
- Acabado cremoso, secado rápido y resistente a la luz
- A base de agua
- Impermeable, resistente a la intemperie y a la saliva
- Para pintar madera, papel, cartón, espuma de poliestireno, piedra, hormigón seco, terracota, vidrio no resistente a los arañazos, cerámica, arcilla, metal, plástico, arcilla de modelar de secado al aire
- La gama de colores armoniosamente coordinados permite combinaciones de tonos de color claros y oscuros, para un típico efecto vintage
- Para trabajos creativos decorativos, e ideal como imprimación para Foto Transfer Potch y découpage
- Se puede aplicar con pincel o rodillo y para técnicas como el estarcido o el efecto craquelado



Pintura Chalky efecto tiza

en 16 tonos de color

150ml bote de plástico (ref.K753...) QTY 4

● 500ml bote de plástico (ref.K751...) QTY 3




Set de 4 botes pintura chalk KREUL Chalky Chalk Basic

Contenido: 4 x 150ml cada uno (blanco, rosa dulce, verde vintage, mocca).

K75305 Set

QTY1

Los colores están representados dentro de las limitaciones del proceso de impresión.



Así es como se hace el efecto Used-look a través de una simple técnica de color

- Aplicar una capa de pintura de tiza Chalky de KREUL y dejarla secar
- Para un "look" usado, use un pincel seco para realzar el "acento de arañazos" aplicando una segunda capa con otro color Chalky de KREUL y deje secar. La superficie parece como si hubiera sido cepillada

Así es como se hace el efecto Used-look con el lijado

- Aplicar una capa de pintura de tiza Chalky de KREUL y dejarla secar
- Frota finamente sobre la superficie pintada con un trozo de jabón o una vela
- Aplique una segunda capa con otro color Chalky de KREUL y deje secar
- Usar papel de lija cuidadosamente la segunda capa de color. El jabón/cera protege la primera capa de color, permitiendo que vuelva a aparecer

Así es como se hace el efecto Used-look con el craquelado

- Aplicar una capa de pintura de tiza Chalky de KREUL y dejarla secar
- Use un pincel suave para aplicar Crackle Medium Ref. K79420 siempre en una dirección y déjelo secar
- Aplique otra capa de pintura Chalky de KREUL sobre esta, no demasiado gruesa y en una dirección
- Aplique el color uniformemente. Cuando sea posible, tenga cuidado de no aplicar varias capas. Cuanto más delgada sea esta segunda capa, más finas serán las grietas. La primera capa de color reaparece en las grietas

Pintura acrílica brilla-en-la-oscuridad

- Glamurosa pintura acrílica metálica.
- Cobertura cremosa, secado rápido y resistente a la luz.
- Base agua.
- **Resistente al agua y a la saliva.**
- Para pintar madera, papel, cartón, porex, piedra, hormigón, terracota, vidrio, cerámica, arcilla, metal, plástico, cuero y arcilla modelable de secado al aire.
- Apto para trabajos creativos decorativos sobre paredes lisas sin estructura.
- Ideal para técnicas como la aplicación con espátula o plantillas.
- Se puede barnizar una vez seco.

Pintura acrílica brilla-en-la-oscuridad

Bote de 150ml



K74347 Pintura brilla-en-la-oscuridad



Los colores están representados dentro de las limitaciones del proceso de impresión.



Keep calm y... Escríbelo


Los mensajes, las listas de compras y los saludos están garabateados en pizarras, tableros de notas hechos por uno mismo, o en superficies de cristal "sobre la marcha". Escribe tu nota y límpialo más tarde. Es muy sencillo. Independientemente de si estás en un café o restaurante, en el jardín de infancia o en la escuela, o en tu casa o en la oficina. "Rotulador en lugar de tiza" significa manos más limpias con líneas, trazos y letras más limpios. Como resultado, puedes etiquetar las cajas de galletas, los botes de hierbas, los menús y los tarros de mermelada informan de su contenido. Con el rotulador de tiza, el barniz para pizarra y la pintura acrílica mate KREUL, los creativos "reciclan" objetos cotidianos y les dan una nueva función con la superficie de pizarra creada.

Rotulador de tiza Chalk - KREUL Chalk

- Tiza fluida mate, no permanente
- Acabado resistente a la luz, de secado rápido
- A base de agua
- Los colores están hechos de al menos un 60% de materias primas de origen natural
- Aplicación de pintura en superficies lisas y no absorbentes. Pueden ser limpiadas con un paño húmedo
- Para pintar y escribir en pizarras, ventanas, espejos, vidrio, azulejos, láminas, metal y vidrio acrílico
- Ideal para superficies creadas con el barniz para pizarra KREUL
- Fluorescentes bajo la luz negra
- El sistema de válvulas asegura un flujo de tinta preciso y uniforme
- Las puntas conservan su forma y se pueden quitar y limpiar en una superficie acuosa









Rotulador de tiza Chalky - KREUL Chalk

en 12 tonos de color

Medium - con grosor de punta de bala aprox 2-3mm  QTY 6

XXL - con grosor de punta de cincel aprox 15mm  QTY 2



					
Blanco nieve K22711 Medium K22731 XXL	Albaricoque K22712 Medium	Rojo acogedor K22713 Medium	Lavanda oscuro K22714 Medium	Azul nórdico K22715 Medium	Verde romero K22716 Medium
					
Turrón noble K22717 Medium	Gris volcánico K22718 Medium	Neón light K22719 Medium K22732 XXL	Rosa Neón K22720 Medium K22733 XXL	Plata K22721 Medium	Oro brillo K22722 Medium




Barniz para crear pizarra

K79422 Bote 150ml

 4

Los colores están representados dentro de las limitaciones del proceso de impresión.



Set de 4 Rotuladores de tiza

Contenido: 4 rotuladores (blanco nieve, rojo acogedor, lavanda oscuro, azul nórdico).

K22707 Set

QTY1



Set de 4 Rotuladores de tiza KREUL invierno

Contenido: 4 rotuladores (blanco nieve, rojo acogedor, plata, oro).

K22708 Set

QTY1



Set de 4 Rotuladores de tiza KREUL Decoración ventana

Contenido: 4 rotuladores (blanco nieve, rojo acogedor, azul nórdico, verde romero).

K22709 Set

QTY1

Expositor Rotuladores de tiza KREUL Decoración ventana

Se enviará el mostrador lleno.

Dimensiones: H x W x D 125,5 x 18,5 x 15,5 cm

Contenido: 84 rotuladores de tiza medium
= 6 rotuladores en 11 tonos de color cada uno
= 18 rotuladores en blanco nieve

K227301 Display



A los creativos les encantan los proyectos DIY rápidos.

Diseñan sus propios tableros magnéticos, ya sean cuadrados, redondos o en forma de motivos. A continuación, pintan las superficies con su color favorito y cuelgan postales, fotos y notas en casa o en el trabajo. Con la imprimación magnética, se transforman objetos decorativos con superficies lisas, como muebles, puertas, mostradores y estanterías, en tableros magnéticos. Sin taladrar, atornillar o grapar. Una vez seca, la superficie imprimada se puede pintar con las pinturas acrílicas de KREUL y recubrir con el barniz para crear pizarra de Kreul sin perder el efecto magnético. Los verdaderos profesionales del reciclaje confían en la doble utilidad: el tablero memo sujeta imanes y, gracias al barniz para crear pizarra, se puede escribir encima con los rotuladores tiza Chalky Chalk.

Imprimador magnético

- Imprimador acrílico negro para diseñar superficies para imanes.
- Cremoso, cubriente y resistente a la luz.
- Base agua.
- Acabado mate una vez seco.
- Contiene polvo de hierro libre de óxido.
- La fuerza magnética depende del grosor de la capa.
- Poco olor.
- Para imprimación de madera, cartón, porex, piedra, hormigón y tableros DM (densidad media). También se puede utilizar sobre cerámica, cristal, azulejos, metal, acrílico y plástico.
- Fácil de pintar y, por lo tanto, fácil de aplicar con pincel, rodillo o espátula.
- No diluir: Para un efecto óptimo, aplicar un mínimo de 3 capas.
- Una vez se haya secado completamente (24 horas), se puede pintar encima con pinturas acrílicas de Kreul y recubrir con barniz para crear pizarra de Kreul.
- Un bote de 250ml sirve para una superficie de 0,5m².



Imprimador magnético

K76155 250 ml



Instrucciones de uso

- Agitar o mezclar bien antes de usar.
- La superficie debe estar seca y limpia de grasa y polvo.
- Para superficies muy absorbentes, se recomienda una primera capa de pintura acrílica Kreul.
- No diluir: Para un efecto magnético óptimo, aplicar un mínimo de 3 capas de imprimador magnético con el pincel en direcciones transversales; si se aplica con rodillo, se recomiendan un mínimo de 5 capas.
- Tiempo de secado por capa aprox. 2 horas. Se puede reducir el tiempo de secado utilizando un secador.
- Limpiar el pincel y el rodillo con agua inmediatamente después de su uso.



PINTURAS PARA ADORNAR Y CREAR EFECTOS

Baños de color

Con los colores de las brillantes pinturas marmoleadas, se pueden crear accesorios del hogar a la última. Cajas de madera, fotografías, velas o porcelana, con Magic Marble cada decoración se convierte en una distintiva pieza de diseño.



- Las superficies lisas como vidrio, metal o plástico deben estar limpias de grasa (limpiar antes de pintar con un producto adecuado). Se puede aplicar una capa base de barniz acrílico satinado (K830150) al material, especialmente si es vidrio, antes de marmolear para conseguir mejores resultados.
- El orden en el que se añaden los colores al agua tendrá un efecto en el jaspeado. El primer color de algún modo es desplazado por el segundo, de modo que el segundo será más vibrante.
- Para marmoleados de un solo color, utilizar pintura marmoleada incolora y el color deseado.
- Se pueden mezclar colores para conseguir tonos personalizados.

- Se debe trabajar rápidamente para evitar que se forme una capa seca de color en la superficie del agua.
- Los colores originales solo se pueden conseguir sobre un fondo blanco. Los colores adquieren un aspecto más oscuro sobre madera u otros materiales de color más oscuro.
- Se recomienda utilizar trementina para limpiar los utensilios.
- Cerrar los botes de pintura inmediatamente después de utilizar. Se recomienda usar guantes y un delantal.
- Antes de marmolear textil, realizar una prueba en un trozo de tela.



Goteo

Llenar un recipiente con agua en el que se pueda sumergir completamente el objeto que se quiera decorar.

Nota:

El recipiente no quedará completamente limpio después de utilizarlo para marmolear, por lo que se recomienda protegerlo con una bolsa de plástico. Agitar bien el bote de pintura marmoleada. Dejar caer gotas de pintura marmoleada cerca de la superficie de agua, con el sistema de goteo.



Preparación de los colores

Cuanta más pintura se añada al agua, más intenso será el efecto marmoleado. No poner más de 15 gotas, ni más de 4 colores distintos cuando se trabaje con objetos de porox. Después de haber añadido todas las gotas de los colores deseados, mezclar inmediatamente con una varilla de madera, dibujando el jaspeado deseado. Para conseguir los mejores resultados, utilizar 2-3 colores.



Inmersión

Poner el objeto (por ejemplo, bola de porox) en la punta de la varilla e introducirlo todo en el agua, poco a poco. Esperar un breve instante y sacarlo rápidamente. Para evitar que se forme una segunda capa de color en el objeto, soplar ligeramente en la superficie del agua antes de sacarlo. De este modo los colores quedaran en el borde del recipiente. Dejar secar. Pasados 15-30 minutos (dependiendo del material), el objeto estará seco. Una vez esté completamente seco, se puede limpiar.



Acabado

Para el próximo trabajo con pintura efecto mármol, retirar el exceso de colores de la superficie de agua con una hoja de papel. Es importante quitar los residuos de pintura para asegurarse que los nuevos colores se distribuyen uniformemente. Cambiar el agua cuando haya demasiados residuos.

PINTURAS PARA ADORNAR Y CREAR EFECTOS

Efectos sensoriales, diseños únicos

Marmolear con Magic Marble

El aspecto marmoleado es una tendencia muy popular en moda, en la industria de la decoración y en diseño interior. La técnica del marmoleado ofrece posibilidades inimaginables de crear diseños diferentes en postales, la parte frontal de los cajones, tazas de cerámica, vasos de vidrio para velas, tablas de skate, cascos, etc.


- Pinturas para la técnica del marmoleado por inmersión de objetos de madera, vidrio, plástico, papel, metal, cerámica, terracota y porex.
- 33 colores (incluyendo 7 metálicos, 2 purpurina, 3 neon y 4 mate) con excelente brillo luminosidad.
- Botes prácticos de 20ml; la pequeña apertura con dosificador gota a gota permite una trabajo fácil y preciso.
- Tiempo de secado corto.
- Se recomienda combinar un máximo de 3 colores por inmersión para conseguir los efectos de moda.
- La superficie marmoleada parece estampada y la pintura se adhiere uniformemente a la base.



Pintura marmoleada Magic Marble

en 17 colores

Bote de 20ml con dosificador gota a gota  6



Pintura marmoleada Magic Marble mate

en 4 colores

Bote de 20ml con dosificador gota a gota  6



Pintura marmoleada Magic Marble metálica

en 3 colores

Bote de 20ml con dosificador gota a gota  6

PINTURAS PARA ADORNAR Y CREAR EFECTOS



Set 6 botes pintura marmoleada Magic Marble Iniciación

Contenido: 6 botes de 20ml (blanco, amarillo sol, rojo, azul, verde y negro)

K73600 Set



Set 6 botes pintura marmoleada Magic Marble Colores metálicos

Contenido: 6 botes de 20ml (oro, plata, azul metálico, verde metálico, rojo metálico y violeta metálico)

K73610

Set



Set 6 botes pintura marmoleada Magic Marble Love Neón

Contenido: 6 botes de 20ml (blanco, rosa mademoiselle mate, amarillo neon, rosa neon, naranja neon, gris volcánico mate)

K73614 Set

QTY3



PINTURAS DECORATIVAS CON EFECTOS ESPECIALES



Refinando con Hoja Metálica.

Dorando, el incomparable brillo del metal se puede transferir a los objetos favoritos. Para ello, se aplica la hoja metálica KREUL al objeto con la ayuda del KREUL Primer para hoja metálica. El adhesivo especial asegura que el metal fino como una oblea permanezca en su lugar. La consistencia líquida del KREUL Primer es fácil de aplicar con una brocha. Ideal para pintar en plano, gotear o jugar con un pincel o estructura de fondo. Así es como creas accesorios nobles que transmiten un encanto lujoso.

Juego completo para dorar con hoja metálica dorada.

El juego Golden Elegance para dorar con hoja metálica dorada de KREUL contiene todo lo necesario para dorar objetos decorativos. De esta manera, los artistas pueden comenzar a dorar de inmediato.



Set para dorar con hoja metálica dorada KREUL GOLDEN ELEGANCE

Contenido: 1 Tapa poros para Hoja Metal 50 ml
1 Barniz de Revestimiento para Hoja Metal 50 ml
6 x Hojas Metal Gold 140 x 140 mm cada uno
1 Pincel para imprimación y barniz de revestimiento
1 Pincel para hoja metálica

K99410 Set

QTY3



PINTURAS DECORATIVAS CON EFECTOS ESPECIALES

Elegancia a través del metal fino como una oblea.

La disciplina suprema del dorado es el acabado con hoja de metal. El metal es fino como una oblea, pero esta fina capa es suficiente para convertir los accesorios sencillos en algo único. Los efectos de alto brillo son posibles en numerosas superficies de madera, vidrio, cartón, porcelana y mucho más. Los marcos de cuadros, las piezas de madera o los cuencos se transforman así en elegantes objetos de arte.

Hoja metálica KREUL

- Hoja de metal fino para efectos metálicos de alto brillo
- Para madera, vidrio, papel, lienzo, cartón, espuma de poliestireno, plástico, cera, cerámica, porcelana, hormigón seco, terracota, papel de aluminio, metal, cuero
- Para proteger contra la corrosión, aplique el barniz de revestimiento KREUL para hojas de metal
- Para proteger la decoración en exteriores y sobre sustratos como hormigón, yeso, terracota y arcilla, utilice el barniz KREUL Zapon



KREUL hoja metálica dorada

Contenido: 6 hojas, 140 x 140mm

K99401 Set

QTY5

KREUL hoja metálica dorada

Contenido: 25 hojas, 140 x 140mm

K99421 Set

QTY1



KREUL hoja metálica plata

Contenido: 6 hojas, 140 x 140 mm

K99402 Set

QTY5



KREUL hoja metálica cobre

Contenido: 6 hojas, 140 x 140 mm

K99403 Set

QTY5



KREUL hoja metálica copos de oro

Contenido: 2gr approx. 0'33m²

K99431 Set

QTY3



KREUL hoja metálica copos de plata

Contenido: 1gr approx. 0'33m²

K99432 Set

QTY3



KREUL hoja metálica copos mezcla

Contenido: 2gr approx. 0'33m²

K99433 Set

QTY3

PINTURAS DECORATIVAS CON EFECTOS ESPECIALES

KREUL Primer, Primer pastosos y Primer Marker

- Pegamento especial para aplicar la hoja metálica de KREUL
- A base de agua
- Uso para interiores
- Para el acabado de objetos decorativos como marcos de cuadros, piezas de madera, tarjetas
- Para proteger contra la corrosión, aplique el barniz de revestimiento KREUL para hojas de metal
- Para proteger las decoraciones al aire libre y sobre sustratos como hormigón, yeso, terracota y arcilla, utilice el barniz KREUL Zapon

Imprimación KREUL para hojas metálicas

- Adhesivo líquido especial para la aplicación de hoja metálica KREUL
- Para superficies absorbentes y porosas



K99420 20 ml bote

QTY6

K99450 50 ml bote

QTY6

Imprimación KREUL pastoso para hojas metálicas

- Pegamento especial pastoso para aplicar la hoja metálica KREUL
- Ideal para dorar con técnica de estarcido o espátula



K99452 50 ml bote

QTY6

Para detalles de filigrana con brillo dorado.

Con la punta en forma de cuña del marcador de imprimación KREUL para hojas metálicas, el adhesivo se puede aplicar con precisión. Agite, bombee, escriba y termine con hoja metálica KREUL: los detalles glamorosos le dan a las tarjetas u objetos ese algo especial.



Rotulador de imprimación KREUL para hojas metálicas

K99451 Ancho de trazo aprox. 2-5 mm

QTY6

Set de 2 pinceles KREUL con hoja de metal dorado

Contenido: 1 x Sintético, plano, tamaño 12 para aplicar el KREUL Leaf Primer y Coating Barniz

1 x Nylon sintético, plano, tamaño 12 para aplicar la hoja metálica KREUL

K723040 Set

QTY6



PINTURAS DECORATIVAS CON EFECTOS ESPECIALES

Protección brillante para objetos refinados.

Maravilloso cómo brillan las decoraciones doradas. Para mantenerlo así durante mucho tiempo, utiliza el barniz de revestimiento KREUL para hoja metálica como acabado.

Barniz KREUL para hojas metálicas

- Barniz protector transparente de alto brillo para objetos dorados con hoja de metal
- A base de agua
- Para aplicaciones interiores
- Limpiar el cepillo con agua



Barniz KREUL para hojas metálicas

K99400 50 ml bote

QTY6

Barniz KREUL Zapon

- Barniz protector de metal a base de resina sintética transparente con alto brillo
- Evita el deslustre, la decoloración y la corrosión (pátina) en superficies metálicas brillantes
- Para metales preciosos como plata, cobre, latón, bronce, estaño, hierro
- Para la protección de superficies acabadas con hoja de metal, especialmente en sustratos que retienen la humedad como hormigón, yeso, terracota y arcilla
- Para uso interior y exterior
- Limpiar el pincel con disolvente



Barniz KREUL Zapon

K84060 60 ml bote

QTY6

Barniz KREUL Zapon

- Barniz de laca nitrocelulósica transparente
- Evita las esteras, la decoloración y la corrosión (pátina) en superficies metálicas brillantes
- Para objetos decorativos de metal y metales preciosos como plata, cobre, latón, bronce, peltre, hierro
- Para la protección de superficies acabadas con chapa, especialmente en sustratos que retienen la humedad como hormigón, yeso, terracota y arcilla
- Para una aplicación uniforme sin pinceladas visibles
- Ideal para superficies curvas y grandes áreas
- Secado rápido
- Para uso interior y exterior
- Después del uso, sujete la lata con el cabezal de rociado hacia abajo, rociar vaciando la válvula



Barniz KREUL Zapon

K840150 150 ml spray

QTY6

K840400 400 ml spray

QTY6

PINTURAS DECORATIVAS CON EFECTOS ESPECIALES

Brillante como si se hubiera sido fundido en un molde con Bronce Líquido KREUL

Con los Bronces Líquidos KREUL, las decoraciones reciben un noble moldeado de pintura. La pintura de pigmento metálico en tonos Dorado o Plateado se aplica con un pincel e inmediatamente hace brillar los objetos. La técnica se utiliza tradicionalmente en restauración y orfebrería. Sin embargo, con los Bronces Líquidos KREUL, el acabado es un éxito para todos los que quieran poner un toque de lujo ellos mismos. De esta forma se crean piezas únicas sin mucho esfuerzo, pero con un gran sentido de la estética.

Bronce Líquido KREUL

- Pintura de pigmento metálico de alto brillo para un efecto bronce brillante
- A base de resina sintética
- Opaco, resistente a la luz
- Para diseño decorativo en madera, lienzo, cartón, piedra, cerámica, metal y muchos materiales sintéticos
- Para uso interior
- No apto para objetos sometidos a esfuerzos mecánicos
- La superficie debe estar limpia, seca, libre de grasa y óxido.
- Para superficies absorbentes, se recomienda la imprimación con la pintura acrílica mate KREUL
- Mezclar bien la pintura
- Aplicar con brocha sintética
- Aplicar una sola capa
- Secar en 30 min. y completamente seco y fijado en aprox. 12 horas
- El pincel debe ser limpiado con disolventes
- No se puede pintar encima

Bronce Líquido KREUL

en 2 tonos de color

50 ml bote

QTY6



K99461 Plateado Bronce K99462 Dorado Bronce



Los colores están representados dentro de las limitaciones del proceso de impresión.

PINTURAS DECORATIVAS CON EFECTOS ESPECIALES



Resplandece y brilla rápido y fácilmente.

Los objetos en oro y plata difunden brillo y glamour. Con el spray Efecto Hoja Metálica KREUL, el efecto metálico se crea de forma muy sencilla al rociarlo. Esto no solo es rápido, sino también particularmente efectivo. La pintura cubre las esquinas que son difíciles de alcanzar con un pincel, de manera uniforme y sin el trazo de pincel visible. No importa lo pequeño que parezca el rociado, con el spray Efecto Hoja Metálica KREUL, todo se vuelve dorado y plateado a la perfección. Los adornos de filigrana y los detalles de formas hermosas se convierten en pequeños tesoros. El spray está disponible en oro y plata y es adecuado para accesorios de interior. Las decoraciones doradas al aire libre deben protegerse adicionalmente con el barniz KREUL Zapon.

Spray Efecto Hoja Metálica KREUL

- Combinación de calidad nitro de secado rápido con un aspecto impresionante, similar a las hojas doradas o plateadas
- Para diseños decorativos en madera, papel, cartón, piedra, hormigón bien secado, terracota, vidrio, cerámica, arcilla, metal, materiales sintéticos
- Efecto óptimo sobre superficies blancas, si es necesario, imprimir con la pintura acrílica mate KREUL Blanco
- No resistente a la espuma de poliestireno
- No rocíe sobre pinturas de resina sintética
- Para uso exterior, cubra con el Barniz KREUL Zapon



K994400 Dorado



K994401 Plateado

Los colores están representados dentro de las limitaciones del proceso de impresión.



PINTURAS PARA ADORNOS Y CREACIÓN DE EFECTOS


Efecto 3D. Metálico. Efecto perla.

Ya sea para tarjetas de felicitación, invitaciones o envoltorios de regalo: los Pens KREUL animarán a todos en la fiesta. Los colores con efectos especiales en los prácticos Pens coronan las tarjetas y los regalos de papel con una porción extra de brillos, brillo metálico, efecto perla o chalky. De esta manera, todo se convierte en adecuado para las fiestas!



Pintura Puffy pen y Contornos

- Pintura 3D con efectos especiales que aparece aterciopelada y con relieve al aplicarle calor
- A base de agua
- Para etiquetar, decorar y pintar papel, madera, cerámica, piedra, metal, vidrio, textiles... algodón y telas mixtas hasta un 20% de contenido de fibra sintética, sin apresto y sin suavizante.
- Los colores del neón brillan bajo la luz negra
- Suave efecto 3D justo después del secado al aire
- Dejar secar durante unas 8 horas
- Super efecto de yeso en el horno de la cocina (150 °C, aprox. 3 minutos), con plancha (parte interior, en una superficie suave, a temperatura algodón, aprox.1 minuto) o con un secador de pelo (1800W, aprox. 7 minutos)



KREUL Puffy pen y Contornos

en 17 tonos de color
29ml pen

QTY 5



Los colores están representados dentro de las limitaciones del proceso de impresión.

PINTURAS PARA ADORNOS Y CREACIÓN DE EFECTOS

¡Zigzag, corazones o adornos de fantasía!

La punta fina de aplicación de la pintura crea líneas con un efecto de 3D, efecto que puede ser realzado aplicando calor. Con el calor del horno, los colores puffy se hinchan espectacularmente. Es el set de inicio para todos aquellos que les gusta ser creativos con colores fuertes. Ya sea como un recuerdo o como un pequeño regalo para ti mismo: El set de pintura Puffy de KREUL con el Outliner Pen hace que los corazones latan más rápido.



Set de 3 rotuladores KREUL Puffy y contornos

Contenido: 3 rotuladores de 29ml cada uno (blanco, cereza, negro).

K49830 Set

QTY1

¡Las ocasiones especiales requieren colores extraordinarios!

El Glitter pen de KREUL proporciona el glamour necesario. La pintura decorativa y de efecto especial con partículas de Glitter brillante. Perfecto para decoraciones festivas y para decorar regalos.

Pintura Glitter Pen

- Pintura brillante con efectos especiales
- A base de agua
- Para etiquetar, decorar y pintar papel, madera, cerámica, piedra, metal, vidrio, plástico, textiles, algodón y telas (hasta un 20% del contenido de fibra sintética, libre de apresto y sin suavizantes)
- Punta de aplicación muy fina, para crear filigranas
- Para embellecer los accesorios decorativos e ideal para scrapbooking, découpage y el Photo transfer
- Pintura sobre textiles: Presiona la punta del pen ligeramente en la tela. Deje secar durante 8h
- Fijar la pintura en un horno de cocina precalentado (150 °C, parte superior e inferior, durante 8 minutos)
- Lavar los textiles al revés hasta 40°C
- Planchar al revés

KREUL Glitter pen

en 7 tonos de color
29ml pen

QTY 5



K49841 Rojo



K49842 Fucsia



K49843 Azul



K49844 Verde



K49853 Brillante



K49846 Plateado



K49847 Oro



Set de 3 rotuladores KREUL Glitter

Contenido: 3 rotuladores de 29ml cada uno (brillante, plateado, oro).

K49840 Set

QTY3

Los colores están representados dentro de las limitaciones del proceso de impresión.

PINTURAS PARA ADORNOS Y CREACIÓN DE EFECTOS

Pintura Metálica Pen

- Pintura metálica brillante para efectos especiales en pen
- A base de agua
- Para etiquetar, decorar y pintar papel, madera, cerámica, piedra, metal, vidrio, plástico, textiles, algodón y tejidos mixtos hasta un 20% de contenido de fibra sintética, (sin apresto y sin suavizante)
- Punta de aplicación muy fina, para crear filigranas
- Para embellecer los accesorios decorativos e ideal para scrapbooking, découpage y el Photo transfer
- Pintura sobre textiles: Presiona la punta del pen ligeramente en la tela. Deje secar durante 8 horas. Fijar la pintura en un horno de cocina precalentado (150 °C, parte superior e inferior, durante 8 minutos). Lavar los textiles al revés hasta 40°C
- Planchar al revés



KREUL Metallic pen

en 2 tonos de color
29ml pen

QTY 5



K49872 Plateado



K49871 Dorado



Pintura Perlas Pen

- Pintura efecto especial de perlas
- A base de agua
- Aplicable: papel, madera, cerámica, piedra, metal, vidrio, cuero, plástico, textiles, (algodón y telas mixtas, con un contenido de hasta un 20% de fibra sintética)
- Para adornos de moda, accesorios decorativos y diseño de papel. También, ideal para scrapbooking
- Fijar la aplicación de la pintura al aire
- Deje que los tejidos se sequen durante 24 horas antes de usarlos, resistentes al lavado en una bolsa de lavandería o al revés hasta 40 °C



KREUL Pearl Pen

en 10 tonos de color
29ml pen

QTY 5



K92321 Blanco



K92322 Crema



K92323 Rojo



K92324 Rosa



K92325 Azul ártico



K92326 Azul zafiro



K92327 Verde esmeralda



K92329 Negro



K92330 Oro



K92331 Plateado



Los colores están representados dentro de las limitaciones del proceso de impresión.

PINTURAS PARA ADORNOS Y CREACIÓN DE EFECTOS

KREUL Candle Pen - suave y muy sencillo

Diseñar velas con el KREUL Candle Pen es fácil y aporta alegría. Póngase manos a la obra y cree diseños elegantes mediante toques y pintura. El bolígrafo es perfecto para crear un ambiente acogedor en casa. Y lo hace con mucha delicadeza: Hemos perfeccionado la receta del rotulador para velas KREUL con cera de abeja natural. La pintura para velas se produce de forma justa y segura en Alemania. Para una calidad en la que los creativos pueden confiar.

- Color de cera líquida para decorar y pintar velas
- A base de agua
- Contiene cera de abeja
- Práctico lápiz con punta fina para pintar directamente
- La pintura se puede aplicar en capas superpuestas
- Adecuada para la aplicación con pincel, esponja de pintura y espátula, así como para técnicas de coloración como el estarcido
- Tras un tiempo de secado de unas 8 horas, la pintura se solidifica en la vela
- Las velas pintadas pueden quemarse bajo supervisión



KREUL Candle Pen

29ml



					
K49701 blanco	K49702 amarillo	K49703 naranja	K49704 rojo	K49705 rosa	K49706 azul claro
					
K49707 azul	K49717 azul real	K49708 violeta	K49709 verde claro	K49710 verde	K49711 marrón
					
K49712 negro	K49713 plata	K49714 oro	K49716 oro viejo	K49730 azul metálico	K49732 rojo metálico



Los colores están representados dentro de las limitaciones del proceso de impresión.

ROTULADORES DE LOS ARTISTAS





Trazar. Dibujar. Escribir.

Unos pocos trazos llamativos son suficientes para capturar la esencia en el papel. Bocetos detallados de una calle, la mímica de un rostro, ilustraciones simples o letras elegantes... el negro convierte los diseños en dibujos lineales característicos. Disponibles en cuatro anchos de línea diferentes, el rotulador es un práctico todoterreno para dibujantes urbanos, artistas gráficos o ilustradores. También es adecuado para escribir y lettering.



- Tinta pigmentada resistente al agua
- A base de agua
- Acabado con alta resistencia a la luz

Rotulador negro - KREUL BLACK MARKER en negro

- | | | | | |
|--------|--------------------|------------------------------|---|-------|
| K18172 | medium | Anchura del trazo 1-2 mm |  | QTY 6 |
| K18171 | fine | Anchura del trazo 0,8 mm |  | QTY 6 |
| K18173 | calligraphy | Anchura del trazo 0,5-3,5 mm |  | QTY 6 |
| K18174 | pincel | Anchura del trazo variable |  | QTY 6 |



Set de 4 rotuladores KREUL Black Marker

Contenido: 1 rotulador Fine
1 rotulador Medium
1 rotulador Calligraphy
1 rotulador Pincel

K18170 Set QTY4



Display rotuladores - KREUL Black Marker

Dimensiones: An x Pr x Al 19,5 x 26 x 25,5cm


Contenido: 15 rotuladores Fine
15 rotuladores Medium
15 rotuladores Calligraphy
15 rotuladores Pincel

K181760 Módulo

Rotuladores ARTPen punta fina

En 4 colores

Punta fina para escribir y decorar regalos, tarjetas de felicitación invitaciones y mucho más.

Grueso aprox. del trazo 1-2mm  6



CREANDO COSAS INCREIBLES POR TI MISMO

Rotulador Tattoo - KREUL Tattoo Pen

Con los rotuladores Tattoo de KREUL pintar sobre la piel se convierte en una diversión de color. Dependiendo del tipo de piel las obras de arte duran unos días y son muy llamativas en las fiestas de cumpleaños o en el carnaval.

Los rotuladores contienen tinta cosmética a base de agua probada dermatológicamente. Libre de parabenos y vegana.

- Tinta cosmética a base de agua
- Dermatológicamente probada y aprobada
- Sin parabenos, vegana
- Inodoro y de secado rápido
- La nueva punta del pincel flexible permite una pintura controlada y es más fácil de manejar para los niños
- Se puede lavar con agua caliente y jabón, para quitar, lavar a temperatura superior a 30 °C

Rotulador Tattoo - KREUL Tattoo Pen

en 7 tonos de color

Punta de pincel estable aprox. 0'5-3 mm



QTY 6



K62101 Rojo



K62107 Rosa



K62108 Violeta



K62102 Azul



K62103 Verde



K62106 Henna



K62105 Negro



Display Rotulador Tattoo

Dimensiones: H x W x D 25,5 x 19,5 x 26 cm

Contenido: 90 rotuladores Tattoo

3 tonos color x 6 (rosa, violeta, verde)

2 tonos color x 12 (rojo, azul)

1 tono color x 18 (henna)

1 tono color x 30 (negro)

K62179 Display



Set de 4 rotulador KREUL Tattoo tribales

Contenido: 4 rotuladores (rojo, violeta, henna, negro)
2 plantillas

K62170 Gama

QTY1



Set de 4 rotulador KREUL Tattoo ancla, estrellas, mariposa

Contenido: 4 rotuladores (rosa, azul, verde, negro)
3 plantillas

K62171 Gama

QTY1



Módulo - Rotulador Tattoo

Dimensiones: An. x Pr. x Alt: 30,5x12x25cm.

Contenido: 78 rotuladores

= 3 tonos color x 6 (rosa, violeta, verde)

= 2 tonos color x 12 (rojo, azul)

= 2 tonos color x 18 (henna, black)

K621078 Gama

K991012 Módulo vacío

PINTURAS PARA ADORNOS Y CREACIÓN DE EFECTOS

A veces tiene que durar para siempre.

Con el Rotulador Permanente KREUL, puedes escribir o marcar a prueba de agua y manchas en varias superficies.

La pintura se mantiene permanente en el papel, papel de aluminio, vidrio, goma, piedra y muchos más.

Un perfecto todo terreno para la oficina, el hogar, el taller o el escritorio de la gente creativa.




Rotulador permanente - KREUL Permanent Marker

- Permanente, colores brillantes
 - Resistente a la luz, de secado rápido, a prueba de manchas e impermeable, resistente a la intemperie, de bajo olor
 - Para el rotulado y etiquetado permanente de muchas superficies interiores y exteriores como plástico, papel, madera, metal, cerámica, piedra, vidrio, cartón, papel, caucho, cuero, espuma de poliestireno y terracota.
 - Aplicar directamente sin bombeos ni sacudidas
- En cuatro puntas, para crear desde las líneas finas a las más gruesas


Rotulador permanente - KREUL Permanent Marker

en 12 tonos de color


Medium

Anchura del trazo aprox. 1,5-3 mm  QTY 6


Fine

Anchura del trazo aprox. 1-2 mm  QTY 6

Edge

Anchura del trazo aprox. 1-5 mm  QTY 6

XXL

Anchura del trazo aprox. 4-12 mm  QTY 4



					
Amarillo K47615 Medium	Naranja K47609 Medium	Rojo K47612 Medium K47812 Fine K47712 Edge K48012 XXL	Rosa K47617 Medium	Violeta K47616 Medium	Azul claro K47619 Medium
					
Azul K47613 Medium K47813 Fine K47713 Edge	Verde claro K47608 Medium	Verde K47614 Medium K47814 Fine K47714 Edge	Marrón K47618 Medium	Marrón Oscuro K47607 Medium	Negro K47611 Medium K47811 Fine K47711 Edge K48011 XXL

Los colores están representados dentro de las limitaciones del proceso de impresión.

PINTURAS PARA ADORNOS Y CREACIÓN DE EFECTOS

La tinta "Chic".

Con el rotulador de tinta brillante - KREUL Gloss, las letras brillan de una manera particularmente elegante. Perfecto para pequeños mensajes en cristal, plástico, piedra y muchas otras superficies.

Las palabras escritas y los adornos son resistentes a la intemperie.




Rotulador de tinta brillante - KREUL Gloss Paint Marker


- Pintura permanente que se seca como una laca
- Acabado resistente a la luz, de secado rápido, impermeable, resistente a la intemperie y de muy bajo olor
- Para diseñar, etiquetar y decorar numerosas superficies tanto en el interior como en el exterior, incluyendo madera, metal, plástico, azulejos, películas, piedra, vidrio, espejos, cartón, papel, caucho, cuero, poliestireno y terracota
- Flujo de tinta constante y exacto gracias al sistema de válvulas

Rotulador de tinta brillante - KREUL Gloss Paint Marker en 17 tonos de color


Medium

Anchura del trazo aprox. 2-4 mm  QTY 6


Fine

Anchura del trazo aprox. 1-2 mm  QTY 6

Extrafine

Anchura del trazo aprox. 0,8 mm  QTY 6

Calligraphy

Anchura del trazo aprox. 1-3 mm  QTY 6



					
Blanco	Amarillo	Naranja	Rojo	Rosa	Violeta
K47010 Medium	K47015 Medium	K47009 Medium	K47012 Medium	K47017 Medium	K47016 Medium
K47210 Fine	K47215 Fine	K47209 Fine	K47212 Fine	K47217 Fine	K47216 Fine
K47410 Extrafine			K47412 Extrafine		
K47510 Calligraphy					
					
Azul claro	Azul	Verde	Marrón	Negro	Plata
K47019 Medium	K47013 Medium	K47014 Medium	K47018 Medium	K47011 Medium	K47021 Medium
K47219 Fine	K47213 Fine	K47214 Fine	K47218 Fine	K47211 Fine	K47221 Fine
				K47411 Extrafine	K47421 Extrafine
				K47511 Calligraphy	K47521 Calligraphy
					
Oro	Bronce				
K47020 Medium	K47022 Medium				
K47220 Fine	K47222 Fine				
K47420 Extrafine	K47422 Extrafine				
K47520 Calligraphy	K47522 Calligraphy				
					
Amarillo Neón	Naranja Neón	Rosa Neón			
K47035 Medium	K47036 Medium	K47037 Medium			



Set de 2 rotuladores KREUL Gloss

Contenido: 2 rotuladores (blanco, negro).

K47001 Set QTY3

Set de 4 rotuladores KREUL Gloss

Contenido: 4 rotuladores (oro, plata, blanco, negro).

K47002 Set QTY3



Los colores están representados dentro de las limitaciones del proceso de impresión.

PINTURAS PARA ADORNOS Y CREACIÓN DE EFECTOS



Módulo - Rotulador brillante KREUL Medium

Dimensiones: An. x Pr. x Alt: 30,5x12x25cm.

Contenido: 6 rotuladores de cada tono

K471084 Gama

K991012 Módulo vacío



Módulo - Rotulador brillante KREUL Fine, Extrafine, Calligraphy

Dimensiones: An. x Pr. x Alt: 30,5x12x25cm.

Contenido

84 rotuladores Fine // 14 tonos de color - 6 rotuladores
36 rotuladores ExtraFine // 6 tonos de color - 6
rotuladores

30 rotuladores Calligraphy // 5 tonos de color - 6
rotuladores

K471085 Gama

K991012 Módulo vacío



Módulo - Rotulador permanente KREUL Medium

Dimensiones: An. x Pr. x Alt: 30,5x12x25cm.

Contenido

2 rotuladores Medium //
2 tonos de color - 6 rotuladores

K476072 Gama

K991012 Módulo vacío



Módulo - Rotulador permanente KREUL Fine, Edge, XXL

Dimensiones: An. x Pr. x Alt: 30,5x12x25cm.

Contenido

24 rotuladores Fine // 4 tonos de color - 6 rotuladores
24 rotuladores Edge // 4 tonos de color - 6 rotuladores
8 rotuladores XXL // 2 tonos de color - 4 rotuladores

K477072 Gama

K991012 Módulo vacío





KREUL
seit 1838




FOTO TRANSFER POTCH | TRANSFERENCIA DE IMÁNEGES

Gel adhesivo FOTO TRANSFER POTCH

- FOTO TRANSFER POTCH abre nuevas posibilidades para diseñar en diferentes superficies con finalidades decorativas, por ejemplo, lienzo, madera, cerámica, metal, vidrio, porcelana, tela y velas.
- Impresiones y fotocopias de la impresora láser, artículos de periódico y fotografías de revistas se transfieren a superficies aptas para FOTO TRANSFER POTCH y, a continuación, se barnizan con el barniz FOTO TRANSFER POTCH.
- Cuando se trabaje con velas, se debe utilizar el barniz con base cera.
- Base agua.
- Se seca con un brillo satinado y transparente.
- Resistente al agua una vez seco.



Gel adhesivo FOTO TRANSFER POTCH

- K49951 Bote de 150ml  6
- K49952 Bote de 250ml  6
- K49953 Bote de 750ml  1

Consejos creativos



Imprimir la fotografía digital con una impresora láser o crear una copia láser de la fotografía original. Con la ayuda de un pincel sintético o un rodillo, esparcir el FOTO TRANSFER POTCH sobre el lado impreso de la imagen impresa + sobre la superficie. ¡Trabajar con rapidez!



Inmediatamente colocar el lado de la imagen o foto recubierto hacia abajo en la superficie. Presionar de manera uniforme y suave toda la imagen con una espátula, una regla o un rodillo seco. Quitar inmediatamente los restos de cola con un trapo.



Secar con secador de pelo durante 10 minutos (a máxima temperatura). ¡Dejar que se enfríe! También se puede dejar secar durante 24 horas a temperatura ambiente. Atención: No utilizar secador si se trabaja con velas o placas de cera.



Humedecer la capa de papel con una esponja; esperar un poco hasta que el papel esté empapado. Después, quitar el papel suavemente con los dedos o con una esponja. La tinta de colores resistente al agua queda incrustada en los restos de FOTO TRANSFER POTCH.



Los pequeños residuos de papel desaparecerán cuando se aplique el barniz acrílico sobre la imagen.

Puedes encontrar ideas, información e inspiración sobre el mundo del FOTO TRANSFER POTCH en www.fototransferpotch.com
Diseña tu fotografía online:



FOTO TRANSFER POTCH | TRANSFERÊNCIA DE IMÁGENES



Set FOTO TRANSFER POTCH

En una atractiva caja de cartón

Contenido: 1 Gel adhesivo FOTO TRANSFER POTCH de 50ml
1 Barniz brillante de 50ml
1 Pincel sintético
1 Espátula

K49960 Set



Set FOTO TRANSFER POTCH

En una atractiva caja de cartón

Contenido: 1 Gel adhesivo FOTO TRANSFER POTCH de 50ml
1 Barniz brillante de 50ml
1 Pincel sintético
1 Espátula


K49980 Set



KREUL
seit 1838

Barnices FOTO TRANSFER POTCH, base agua

Barnices transparentes brillantes o con efecto brillo. Aplicar una capa de manera uniforme sobre la foto transferida con el FOTO TRANSFER POTCH. Los pequeños residuos de fibras de papel desaparecerán, los colores serán más brillantes, será resistente al agua y quedará protegida del polvo y la suciedad.

K49981 Barniz brillante 50ml 



Barnices para velas FOTO TRANSFER POTCH, base cera

Barniz para velas a base de cera, satinado o con efecto brillo. Ignífugo. Repartir uniformemente el barniz sobre las fotografías secas una vez transferidas a velas o placas de cera con el FOTO TRANSFER POTCH. Las finas fibras blancas de papel residual, desaparecerán y los colores de la imagen serán más brillantes y quedará protegida del polvo y la suciedad.

K49971 Barniz satinado 50ml 




Consejos para crear sobre velas:

Transferir imágenes con FOTO TRANSFER POTCH a placas de cera resulta incluso más fácil. Barnizar y dejar secar. A continuación, pegar la placa de cera (templada) con la imagen transferida a la vela. La vela se puede decorar y pintar más con el PicTixx Pen para velas.



Medium POTCH PLUS Efecto 3D


Laca de secado transparente a base de agua para dar un efecto 3D a las imágenes ya terminadas. Simplemente, utilizar el bote para extenderlo encima de todo el dibujo o solo en algunas partes.

K49080 Bote de 80ml 



Pincel para FOTO TRANSFER POTCH


Para extender el adhesivo FOTO TRANSFER POTCH, para presionar la imagen sobre superficies lisas curvadas (por ejemplo, un plato de porcelana) y para cubrir el diseño con barnices FOTO TRANSFER POTCH. Pincel de pelo sintético, talla 16.

K49916 Con blíster para colgar 



Espátula

Para presionar la imagen sobre superficies lisas y planas.

K722830 Con blíster para colgar 

Diseños shabby de estilo único con Foto Transfer Potch

Convierte lo viejo en algo nuevo y lo nuevo en algo viejo: el encanto vintage representa la belleza de la imperfección. Se puede dar un aspecto usado a decoración, muebles y accesorios combinando una simple técnica de pintura con el gel adhesivo FOTO TRANSFER POTCH.

- El set es ideal para creativos a quienes les encantan los objetos decorativos únicos con un estilo usado. No se necesita pulir, el efecto se consigue utilizando una simple técnica de pintura y transferencia.
- La pintura acrílica mate fluida y cremosa de KREUL es resistente al agua y muy cubriente, lo que la hace ideal para pintar varias superficies y proporcionar una base perfecta para el Foto Transfer Potch.
- Fotografías propias, diseños de motivos y escritura de una impresora láser se pueden transferir utilizando el gel adhesivo Foto Transfer Potch.
- El folleto incluido en el set contiene múltiples ideas inspiradoras, así como consejos y trucos.



- Aplicar la pintura acrílica mate blanco pastel y dejar secar.
- Para un estilo usado, realizar pinceladas simulando rasguños de color azul con el pincel seco, y dejar secar.
- Imprimir la fotografía utilizando una impresora láser. Con el pincel, aplicar rápidamente una capa abundante de gel adhesivo Foto Transfer Potch a la superficie pintada (donde se quiera transferir la imagen) y al lado impreso de la imagen. Inmediatamente, colocar la imagen recubierta boca abajo encima de la zona donde se quiera transferir. Utilizando una espátula o una regla, presionar de forma suave y uniforme sobre toda la imagen.
- Dejar secar a temperatura ambiente durante 24 horas, o con un secador a máxima temperatura durante 10 minutos y dejar enfriar.
- Humedecer la capa de papel y esperar un poco hasta que el papel esté empapado. Quitar las fibras de papel con los dedos. La tinta de colores resistente al agua quedará incrustada en el FOTO TRANSFER POTCH.



COLAS Y MEDIUMS

Técnica de la servilleta

Pequeños accesorios diseñados personalmente darán a tus cuatro paredes un toque personal. Los bonitos motivos de las servilletas dan una nueva apariencia a multitud de objetos viejos y nuevos de forma fácil y rápida. La cola a base de agua para la técnica de la servilleta es apta para todas las superficies.

Pintar

... con pintura acrílica mate. Dejar secar.



Decorar

Recortar el motivo del papel de la servilleta.




Despegar la primera capa y colocarla sobre el objeto.

Aplicar cola ART POTCH encima del motivo para hacerlo resistente a la climatología.



Cola-barniz ART POTCH




Cola-barniz transparente, base agua, para terracota, madera, cerámica, piedra y cartón.

- K49251 Bote de 150ml  6
- K49252 Bote de 250ml  6
- K49253 Bote de 750ml  1



Cola-barniz ART POTCH brillante


Cola-barniz para servilleta. Para conseguir resultados brillantes sobre madera, terracota, cerámica, piedra y cartón.

- K49151 Bote de 150ml  6
- K49152 Bote de 250ml  6
- K49153 Bote de 750ml  1



Cola-barniz ART POTCH purpurina iridiscente

Cola-barniz para servilleta base agua, con efecto purpurina iridiscente.

- K49651 Bote de 150 ml  6

Grandes efectos con ...

Barniz-cola ART POTCH brillante



Barniz-cola ART POTCH purpurina



Barniz-cola ART POTCH purpurina iridiscente



COLAS Y MEDIUMS




Cola JAVANA Textil POTCH

Cola base agua, transparente, para textiles.

K90981 Bote de 150 ml



K90982 Bote de 250 ml



Recortar el motivo del papel de la servilleta. Quitar la primera capa. Aplicar cola Textile POTCH en la parte de la tela que se quiera decorar.

Colocar el motivo de la servilleta encima de la pieza textil y aplicar de nuevo cola Textile POTCH. Aplicar generosamente hacia los bordes.

Dejar secar (aprox. 24 horas). Acabado: planchar la tela del revés (aprox. 5 minutos).



Cola POTCH para velas

Cola base agua, transparente, para la técnica de la servilleta sobre velas.

K49051 Bote de 150 ml



Aplicar una capa abundante de cola POTCH para velas a la vela. Recortar el motivo del papel de la servilleta y quitar la primera capa. Colocarla sobre la vela y presionar suavemente con un pincel blando y seco.

Con la cola POTCH para velas, realiza creaciones especiales para cada ocasión.



Cola POTCH para porcelana

Cola base agua para la técnica de la servilleta sobre porcelana. Fijar en el horno durante 90 minutos a una temperatura de 130°C.

K49450 Bote de 50 ml



K49451 Bote de 150 ml



Poner el dibujo de la servilleta en la posición deseada sobre la porcelana limpia y libre de grasa. Aplicar una capa fina de cola POTCH para porcelana en la parte donde se quiera fijar la servilleta. Colocar la servilleta sobre la porcelana y recubrir completamente con cola POTCH para porcelana, asegurándose de que los bordes quedan bien fijados. Con un pincel flexible, trabajar desde el centro del dibujo hacia fuera. Antes de secar, quitar con un paño húmedo el exceso de cola.

Se puede combinar la pintura porcelana y Liners porcelana. Dejar secar durante unas 4 horas. Meter en el horno durante 90 minutos a 130°C. Dejar enfriar. A partir de este momento, la porcelana es resistente a los cambios de temperatura, al agua y se puede meter en el lavavajillas. Nota: Para decorar la vajilla de uso diario, no pintar las superficies que están en contacto con alimentos o bebidas. Solamente es para uso decorativo.

COLAS Y MEDIUMS



Medium barniz craquelador

Efectos envejecidos sobre macetas de terracota, jarrones, bandejas de madera, cajas de madera o marcos.

K79420 Bote de 150 ml



Capa base

Aplicar la capa base de pintura acrílica mate al objeto. Este color quedará visible en las grietas.



Craquelado

Aplicar el medium barniz craquelador sobre la superficie pintada seca en el mismo sentido. Dejar secar.



Pintar

Aplicar la segunda capa de pintura acrílica mate (no demasiado gruesa y solo en el mismo sentido). Cubrir completamente toda la superficie pintada en la primera capa. Cuanta más fina sea esta segunda capa, más finas serán las grietas.



Medium POTCH PLUS Efecto 3D

Medium transparente a base de agua. Crea un efecto tridimensional, para la técnica de la servilleta. Aplicar directamente del bote encima del proyecto con servilleta acabado. Dejar secar como mínimo 8 horas (el tiempo de secado exacto dependerá del grosor). Se puede pintar por encima con las pinturas acrílicas.

K49080 Bote de 80 ml



Pasta CRES DECO cristales de nieve

Cristales de nieve para decoraciones sobre terracota, madera, cerámica, piedra, cartón y lienzo. Aplicar los cristales de nieve con la ayuda de un pincel sobre el objeto decorado con servilleta, una vez seco.

K49551 Bote de 150 ml

K49553 Bote de 500 ml



Crea interesantes efectos 3D con ART POTCH y pasta para modelar AEROPLAST sobre terracota, madera, cerámica, piedra y cartón.

COLAS Y MEDIUMS

Cola blanca para bricolaje

- Para encolar papel, cartón, textiles, fieltro, piel, corcho, madera, flor seca, porex y muchos otros plásticos.
- Base agua.
- Secado transparente.
- Sin disolvente.

Cola blanca para bricolaje

K49360 Bote de 80ml

K49361 Bote de 250ml



Display Cola para bricolaje

Dimensiones: Al x An x Pr | 26 x 18,5 x 26cm
Display pequeño y práctico.

Contenido: 24 botes de 80ml.

K49365 Display



Spray adhesivo con cánula

Cola adhesiva permanente

Adhesivo versátil para pegar o unir cualquier trabajo de manualidades y decoración en casa y en talleres. Apto para pegar papel, cartón, textiles, madera, metal, espuma, plástico y porex. Solo para uso interno.

K870150 Spray 150ml



Cola-laca ART POTCH para decoupage semi-brillante

Base agua, secado rápido y transparente.

K48251 Bote de 150ml

K48252 Bote de 250ml




ENDURECEDOR TEXTIL



DECO Endurecedor

Endurecedor de secado al aire a base de agua. Para endurecer textiles, seda, piel y papeles naturales.

K70150 Bote de 150ml 

K70151 Bote de 750ml 



Aplicar una cantidad generosa de DECO endurecedor a la bolsa de algodón. Se necesitan unos 150ml de endurecedor para una bolsa de 38x42cm.



Para darle forma fácilmente, poner un cubo dentro de la bolsa y modelar con las manos (utilizando guantes). Dejar secar durante una noche.

Quitar el cubo. Para darle más estabilidad, también se puede aplicar el DECO endurecer en la parte interior de la bolsa. Tiempo

de secado: 2-3 días a temperatura ambiente o durante 10 minutos a 110°C en el horno precalentado. También se puede acelerar el secado con un secador de pelo. Limpiar el pincel con agua inmediatamente después de utilizarlo.

Si se seca en el horno: el material es aún flexible unos momentos después de retirarlo del horno, por lo que permite realizar alguna corrección o cambio en la forma moldeada.



En este caso, el cubo para botellas de champán resultante se puede pintar con pinturas acrílicas o con bronce líquido (como en la imagen).



Para proteger el color del interior de la bolsa, se puede aplicar barniz ART DECO (K99400). Dejar secar bien. Las pinturas acrílicas serán resistentes al agua si se cubren con el barniz en spray brillante (K810150) o el barniz sintético brillante a base de resina (K79405).



KREUL
seit 1838



GEMAS BRILLANTES ACRÍLICAS

Cola para gemas

- Base agua y secado transparente.
 - Con punta fina para aplicación directa.
- Fija las gemas utilizando una cantidad abundante de cola. Para las gemas XXL sobre textiles, se recomienda lavar a mano.

K49600 29ml

5

K49603 80ml

6

K49602 125ml

6



Sets gemas

- 6 sets de gemas surtidas, a juego según la gama de color.
- Cada set contiene 1000 gemas en diferentes medidas y formas.
- Cada set contiene modelos para decorar.
- Caja de plástico muy práctica, que se puede volver a cerrar, con un compartimento para guardar el tubo de cola para gemas de 29ml.

Set gemas Transparentes

Contenido: 1000 gemas transparentes en diferentes medidas y formas + modelos.

K49640 Set

1



Set gemas Multicolor

Contenido: 1000 gemas multicolor en diferentes medidas y formas + modelos.

K49641 Set

1



Set gemas Dulces sueños

Contenido: 1000 gemas en diferentes medidas y formas + modelos. Colores: rosa, rosa claro, rojo y transparente.

K49643 Set

1



Set gemas Océano mágico

Contenido: 1000 gemas en diferentes medidas y formas + modelos. Colores: azul, turquesa, verde claro y azul claro.

K49644 Set

1



HERRAMIENTAS Y ACCESORIOS

Pelo sintético, redondos, puntiagudos

Los pinceles para las escuelas están hechos con pelo sintético de Ponex. Este pelo es similar al genuino pelo de pony y tiene muchas características positivas.

- Alta elasticidad y ligereza, los pinceles conservan siempre su forma.
- Alta absorción del color.

Pelo sintético, redondo, puntiagudo

Para pinturas textiles, pinturas acrílicas y pinturas para porcelana y vidrio.

	Talla	
K722900	0	12
K722901	1	12
K722902	2	12
K722904	4	12
K722906	6	12
K722908	8	12
K722910	10	12
K722912	12	12



BASIC

- Recomendados como gama de pinceles básicos aptos para todas las pinturas y técnicas.
- Cerdas de nylon dorado, finas y de alta calidad en un casquillo continuo, con capacidad tanto para llevar un buen fluido de pintura como para trabajar detalles.
- Esta selección cumplirá las expectativas de los artistas profesionales, los aficionados y los estudiantes.
- La mejor calidad y un buen precio marcan la diferencia en la línea BASIC.

BASIC, plano












	Talla	
K721100	0	6
K721102	2	6
K721104	4	6
K721106	6	6
K721108	8	6
K721110	10	6
K721112	12	6
K721114	14	6
K721116	16	6
K721120	20	6
K721124	24	3



Ilustración de los pinceles a tamaño real

HERRAMIENTAS Y ACCESORIOS

BASIC, redondo, puntiagudo

	Talla	
K721020	00	 6
K721000	0	 6
K721001	1	 6
K721002	2	 6
K721003	3	 6
K721004	4	 6
K721006	6	 6
K721008	8	 6
K721010	10	 6
K721012	12	 6
K721014	14	 6
















Ilustración de los pinceles a tamaño real

HERRAMIENTAS Y ACCESORIOS

Pelo de cerda, plano

Pelo de cerda blanco muy resistente, plano. Ideal para estudiantes.

	Talla	
K722402	2	 12
K722404	4	 12
K722406	6	 12
K722408	8	 12
K722410	10	 12
K722412	12	 12
K722414	14	 12
K722416	16	 12
K722418	18	 12
K722420	20	 12
K722422	22	 12
K722424	24	 12



Pelo de cerda, ancho

Pelo de cerda blanco muy resistente, para barnizar, velar o dar capas.




	Talla	
K722601	25 mm	 12
K722602	37 mm	 12
K722603	50 mm	 12



Ilustración de los pinceles a tamaño real.

HERRAMIENTAS Y ACCESORIOS



Set 3 pinceles BASIC, planos

Contenido: 3 pinceles BASIC, planos
Tallas: 4, 8, 12

K723019 Set 3



Set 3 pinceles BASIC, redondos, puntiagudos

Contenido: 3 pinceles BASIC, redondos, puntiagudos
Tallas: 2, 5, 8

K721030 Set 3



Set de 8 esponjas para pintura

Para aplicaciones fáciles de pintura. Limpiar inmediatamente con agua después de utilizar.

K45540 Set de 8



Set 3 pinceles escuela + tiempo libre

Contenido: 3 pinceles pura cerda, robustos, planos
Tallas: 4, 8, 12

K723002 Set 3



Set 3 pinceles escuela + tiempo libre

Contenido: 3 pinceles finos, pelo Ponex, redondos
Tallas: 2, 4, 6

K723003 Set 3



Set 6 pinceles escuela + tiempo libre

Contenido: 6 pinceles pura cerda
Tallas: 2, 4, 6, 8, 10, 12

K723025 Set 6



HERRAMIENTAS Y ACCESORIOS



Set 6 pinceles para modelismo

Contenido: 6 pinceles finos, pelo Ponex
Tallas: 00, 0, 1, 2, 3, 4

K723001 Set 6



12



Set 5 pinceles sintéticos planos

- Casquillo continuo y mango corto.
- Filamento de fibras sintéticas doradas.
- Muy elástico y duradero.
- Muy buen resultado, incluso después de un largo periodo de uso.

Contenido: 5 pinceles
Tallas: 6, 8, 10, 12, 16

K723030 Set 5



6



Set 5 pinceles sintéticos redondos

- Casquillo continuo y mango corto.
- Filamento de fibras sintéticas doradas.
- Muy elástico y duradero.
- Muy buen resultado, incluso después de un largo periodo de uso.

Contenido: 5 pinceles
Tallas: 0, 2, 6, 8, 12

K723031 Set 5



6



Set 5 pinceles sintéticos variados

- Casquillo continuo y mango corto.
- Filamento de fibras sintéticas doradas.
- Muy elástico y duradero.
- Muy buen resultado, incluso después de un largo periodo de uso.

Contenido: 3 pinceles planos
Tallas: 6, 12, 16
2 pinceles redondos
Tallas: 4, 8

K723032 Set 5



6



Set 5 pinceles sintéticos variados

- Casquillo continuo y mango corto.
- Filamento de fibras sintéticas doradas.
- Muy elástico y duradero.
- Muy buen resultado, incluso después de un largo periodo de uso.

Contenido: 1 pincel plano, talla 12
2 pinceles redondos, tallas: 2, 10
1 pincel de abanico, talla 4
1 pincel punta diagonal, talla 10

K723033 Set 5



6



Set 3 pinceles sintéticos y pura cerda

- Casquillo continuo y mango corto.
- Filamento de fibras sintéticas doradas.
- Muy elástico y duradero.
- Muy buen resultado, incluso después de un largo periodo de uso.

Contenido: 1 pincel pura cerda plano, talla 16
1 pincel sintético redondo, talla 6
1 pincel sintético plano, talla 10

K723034 Set 3



6



Pequeños descubrimientos, grandes emociones y un mundo lleno de fantasía

Pinturas para niños

Estamos ansiosos por hacer feliz a la gente con nuestras pinturas.

Los pequeños artistas principalmente son unos entusiastas de la pintura y las manualidades. Como fabricante de pinturas de alta calidad, hemos desarrollado una línea de productos con la colaboración de padres y pedagogos, teniendo en cuenta las diferentes etapas de desarrollo de los niños y recomendando productos adecuados e ideas sobre aplicaciones en función de la edad.

Esta línea de productos se compone de:

2+ SENTIR Y DESCUBRIR

4+ PINTAR, JUGAR Y APRENDER

6+ CREAR COSAS MARAVILLOSAS POR SU CUENTA

Esta clasificación da una orientación a los padres, familiares y amigos en el momento de escoger un producto de nuestra gama adecuado según la edad. Nuestra recomendación cumple con las regulaciones legales y comprende criterios adicionales, como el desarrollo de habilidades cognitivas y motrices finas.

KREUL
seit 1838

Sentir y descubrir

¡Una se embarca en un viaje de descubrimiento!



“Nuestra pequeña exploradora tiene las manos llenas.”



“Nuestra pequeña exploradora tiene las manos llenas.”



“Embarcarse en un viaje de descubrimiento requiere seguridad.”

La primera pintura de la vida de un niño debe ser sin duda la mejor. Los adultos pueden dejar que sus pequeños experimenten con nuestra pintura para dedos MUCKI sin ninguna preocupación: está dermatológicamente testada y libre de parabenos. Y se puede lavar fácilmente si es necesario.

Los pequeños pintan con gran entusiasmo utilizando todo su cuerpo. Al mismo tiempo, entrenen sus habilidades motrices, experimentando alegremente y con relativa descoordinación con los colores cremosos. ¡Este es exactamente el motivo por el cual una superficie para pintar nunca es suficientemente grande!



Pintar significa jugar y experimentar.
La creatividad es un regalo natural que se
debe descubrir y estimular.

“Mojar las manos con la pintura para dedos y desparramarla sobre una superficie para pintar: ¡esto es una alegría infinita de descubrimiento!”



Pintar, jugar, aprender

¡Enseñame el mundo de colores!



“¡Genial! Mezclar pinturas con los dedos. Primero, mamá me enseña cómo hacerlo y después lo hago yo solo.”



“Empezaré con el rojo y lo mezclaré con mucho blanco. Después podré pintar el cerdito rosa.”

Los niños quieren y deben probar cosas ellos solos. La colocación precisa de sus manos y pintar con los dedos entrena sus habilidades motrices finas y la coordinación mano-ojo. Es una manera excelente de preparar a los niños de forma divertida para escribir en la escuela.





*“He hecho un divertido alce con mi mano.
Mira, ¡es genial!”*



*“Milo pinta y juega con las
pinturas y está constantemente
inventando nuevas historias. ¡Es
muy divertido! Y no sólo para él.”*



Crear cosas maravillosas por su cuenta

Nova y Elisa. 2 hermanas - ¡1001 ideas!

*“¿Qué estás haciendo? Es precioso. ¡Quiero hacer lo mismo!
¿Me enseñarás cómo funciona?”*



*“Se acerca el cumpleaños de papá.
Por supuesto, haremos los regalos nosotras
mismas. ¡Papá estará muy sorprendido!*



“¡Mira Nora! He decorado esta bolsa yo sola, no la tiene nadie más.”



“La pintura Window Color es muy brillante cuando le da la luz. ¡El rojo es el color más bonito... y el amarillo y el lila y el rojo y el azul...!”



“Mamá nos deja poner nuestros dibujos con Window Color en la ventana del salón. ¡Juntas es el doble de divertido!”



KREUL
seit 1838



KREUL

seit 1838



Pintura para dedos Mucki

- Colores luminosos
- Buena cobertura
- Textura cremosa
- También se puede aplicar con brocha, esponja o espátula
- Ideal para papel, cartón, lienzo, cristal, madera, baldosas, espejos y piedra
- **Se puede quitar lavándola a temperaturas superiores a 30°C**
- Se puede quitar de ventanas, baldosas de cerámica etc. usando jabón y agua caliente.
- Sus componentes amargos impiden la ingesta inintencionada.
- Testada dermatológicamente
- Sin parabenos, sin gluten, sin lactosa, vegana

MUCKI Pintura para dedos

en 11 colores

Bote de 150ml (K231..)



4

Bote de 750ml (K232..)



1



Set 4 botes de pintura dedos MUCKI

Contenido: 4 botes de 150ml (amarillo, rojo, azul y verde)

K2314 Set 4



Set 6 botes de pintura dedos MUCKI

Contenido: 6 botes de 150ml (blanco, amarillo, rojo, azul, verde y negro)

K2316 Set 6



Los colores están representados dentro de las limitaciones del proceso de impresión.



A los niños les encantan los brillos y destellos.

Los héroes y heroínas de los niños son virtualmente inimaginables: el unicornio necesita resplandecer, la sirena necesita brillar, el dragón necesita deslumbrar y la armadura del caballero necesita centellear. La pintura dedos MUCKI hace posible los efectos brillantes metálicos, de modo que los más pequeños pueden sentir y descubrir incluso más. Un trozo de cartón se convierte en una deslumbrante armadura de caballero y un huevo en un brillante joyero. El set contiene cuatro pinturas seleccionadas para hechizar a las pequeñas princesas y a los valientes cazadores de dragones, así como a sus madres. Las sombras por sí solas cuentan excitantes historias sobre hadas, tesoros de oro y dragones de plata.



- Colores brillantes base agua para niños de dos años o más.
- Muy cubriente.
- Consistencia cremosa para una aplicación perfecta con los dedos y las manos.
- También se puede aplicar con pincel, esponja o espátula.
- Apta para papel, cartón, lona, vidrio, madera, azulejo, espejo y piedra.
- Se puede lavar a temperaturas superiores a 30°C.
- Se elimina de cristales, azulejos, etc. con jabón y agua caliente.
- Testado dermatológicamente.
- Sin parabenos, sin gluten, sin lactosa, vegano.
- Cumple con los requisitos de la versión actual de las Directrices para Juguetes.



Pintura dedos MUCKI brillante

en 6 colores
botes de 150ml



K23120 Rosa



K23121 Lila



K23122 Azul



K23123 Verde esmeralda



K23124 Plata



K23125 Oro

Los colores están representados dentro de las limitaciones del proceso de impresión.



Set 4 botes pintura dedos MUCKI brillante

Contenido: 4 botes de 150ml
(rosa, azul, plata y oro)

K2318 Set



Los colores chillones de las pinturas dedos MUCKI son ideales para realizar llamativos toques de color. Llamativos con luz de día y brillan si se usan bajo una luz negra.

Pintura dedos MUCKI neón

en 2 colores
botes de plástico de 150ml



K23126 Amarillo neón



K23127 Rose neón



Los colores están representados dentro de las limitaciones del proceso de impresión.



Diversión en color

¿Girasoles y mariposas? El mundo de los colores atrae a los pequeños exploradores. Porque aquí hay cosas coloridas para tocar. Después de jugar en el prado de flores, los exploradores rebosan de imaginación y energía. Ideal para jugar con colores alegres y ser creativos. El juego premium de pintura para dedos de MUCKI #wildChild contiene colores luminosos y tonos brillantes y neón. Por supuesto, las pinturas para dedos de colores tienen la calidad probada de MUCKI: probadas dermatológicamente, veganas, sin lactosa, parabenos ni gluten. Un fantástico set de pintura para dedos, para todos aquellos que quieran hacer felices a los pequeñajos.

Set Premium de pintura para dedos MUCKI #wildChild

- El juego exclusivo de pintura para dedos MUCKI
- Adecuado para niños a partir de dos años
- Para papel, cartón, vidrio, madera, azulejos, espejos y piedra
- Ideal como regalo especial

Set Premium de pintura para dedos MUCKI #wildChild

Contenido: 8 botes de 150 ml cada uno. Blanco, naranja y verde. Acabado neón: rosa neón y naranja neón. Acabado brillante: lila, azul y plata.

K2305 Set

QTY2



SENTIR Y DESCUBRIR



Tonos nobles.

Para los primeros contactos del niño con la pintura con los educadores o los padres. Se quita bien de textiles con agua a partir de 30°C. Fácil aplicación, rápida en secarse, soluble con agua, mezclables entre sí. Ideal como regalo especial: este set de pintura para dedos en formato mini, despiertan el deseo creativo de aventuras para los más pequeños.



Set mini de 6 botes de pintura para dedos MUCKI para Royal

Contenido: 6 botes de 50 ml cada uno. Blanco, azul, rosa, violeta y acabado brillante: rosa y oro.

K23051 Set

QTY4



Colores brillantes.

Ideal como regalo especial: este set de pintura para dedos en formato mini, despiertan el deseo creativo de aventuras para los más pequeños. Y pone una sonrisa en lo rostro de todos.



Set mini de 6 botes de pintura para dedos MUCKI para Fortune

Contenido: 6 botes de 50 ml cada uno. Amarillo, rosa, verde, naranja, y acabado brillante: azul y violeta.

K23050 Set

QTY4



Caras divertidas o mundos de flores de colores.

Las ideas de los pequeños artistas necesitan color. Y una superficie de pintura. Rojo mezclado con puntos de brillo amarillos y azules en él, que funciona mejor en un bloc de dibujo y pintura. El Papel de arte para niños KREUL contiene 20 hojas que son ideales para dibujar con rotuladores y ser creativo con pinturas para dedos. Todos los papeles cuentan con la certificación FSC® y se fabrican de forma respetuosa con el medio ambiente.

Papel de arte para niños KREUL

- Papel de artista infantil
- Para pintar y dibujar
- Adecuado para pinturas para dedos, pinturas y bolígrafos artesanales
- Superficie lisa, blanca natural 160 g / m²
- Contenido del bloc 20 hojas

K27501 DIN A4

QTY5

K27502 DIN A3

QTY5





Para pequeñas obras de arte sobre tela

La pintura líquida es algo realmente especial. A los niños les encanta pintar, jugar con ella, estamparla, mezclarla... ¡Un sinfín de diversión!

Cualquiera que decida emprender un viaje de descubrimientos debe estar a salvo. La nueva pintura dedos MUCKI para textil, diseñada para niños de dos años o más, ha sido fabricada con los últimos desarrollos y utilizando ingredientes inofensivos. La pintura dedos MUCKI para textil permite crear huellas de manos y dedos en bolsas, camisetas y otras telas.

Su consistencia permite estamparla o usarla con plantillas, permitiendo a los niños mayores jugar con ella usando pinceles, esponjas o espátulas.

- Colores brillantes a base de agua para niños de más de dos años o más
- Buena cobertura
- Consistencia cremosa para una aplicación perfecta usando manos y dedos
- Para usarla en telas blancas y negras de algodón o en telas mixta con un máximo de 20% de fibras sintéticas
- Después de secarse (pasadas unas 24 horas) se puede fijar planchando la tela al revés (durante 5 minutos en modo algodón)
- Después de fijar, se puede lavar a un máximo de 40°C
- Sus componentes amargos impiden la ingesta accidental
- Dermatológicamente testada
- Sin parabenos, sin gluten, sin lactosa, vegana



MUCKI pintura dedos para textil

en 12 colores

Bote de 150ml (K281...)



● Bote de 250ml (K284...)



01 blanco ●



02 amarillo ●



07 naranja



03 rojo ●



09 rosa



10 violeta



04 azul ●



05 verde ●



06 negro ●

Los colores están representados dentro de las limitaciones del proceso de impresión.



Estarcir

Los niños se divierten pintando en textiles con plantillas y una esponja.



Pintar con un pincel

La pintura dedos MUCKI para textil se puede aplicar fácilmente en bolsas y camisetas usando un pincel. La consistencia cremosa evita que gotee o manche.



Estampar

La creatividad no tiene límites: las estampaciones utilizando objetos de casa son ideales para experimentar con colores.



Set 4 botes de pintura dedos para textil MUCKI

Contenido: 4 botes de 150ml (amarillo, rojo, azul, verde)

K28400 Set

1



Cajas de pintura para jugar MUCKI

Una experiencia compartida para pequeños y adultos: los niños aprenden cómo usar y mezclar colores de una forma divertida. Los pequeños artistas mezclan las pinturas con sus dedos y combinan colores. Las instrucciones con ilustraciones en nuestro folleto de ideas te guían paso a paso.

- Se puede quitar la pintura lavando a temperaturas superiores a 30°C
- Sus componentes amargos impiden la ingesta accidental.
- Dermatológicamente testada
- Sin parabenos, sin gluten, sin lactosa, vegana
- No apta para niños menores de tres años.

Las cajas de pintura para jugar MUCKI están recomendadas por profesores, ya que fomenta de una forma excelente la creatividad, la concentración y el correcto desarrollo de las habilidades motrices de los niños.



Caja de pintura para jugar MUCKI "Pintamos, mezclamos y estampamos"

¿De qué color es el cerdo?

¿Qué colores debo mezclar para hacer el rosa?

Los niños aprenden mezclando colores y escogiendo el color apropiado para cada animal.

Contenido: 5 botes de 50ml de pintura dedos MUCKI (blanco, amarillo, rojo, azul y negro)

2 pequeños botes para mezclar y almacenar

10 graciosos motivos (DIN A5) - estos y otros motivos se pueden descargar (usando el código QR de nuestro folleto de ideas)

1 folleto de ideas

K29100

Kit

1

PINTAR, JUGAR, APRENDER

Caja de pintura MUCKI para jugar "Pintamos con nuestras manos y dedos"

¿Qué mano puedo usar para el elefante?

¿Qué colores debo mezclar para hacer el gris?

Los niños aprenden jugando a crear divertidos dibujos de animales con sus propias manos.

Contenido: 5 botes de 50ml de pintura dedos MUCKI (blanco, amarillo, rojo, azul, negro)
2 pequeños botes para mezclar colores y almacenarlos
10 graciosos motivos (DIN A5) – estos y más motivos están disponibles para descargar (usando el código QR en nuestro folleto de ideas)
40 ojos saltarines auto-adheribles, tamaño 8 y 10 mm (20 piezas de cada)
1 palo de madera
1 folleto de ideas

K29101

Kit



Caja de pintura MUCKI para jugar "Pintamos púas, pelo y escamas"

¿Cuál es la mejor manera de pintar las escamas de un pez?

¿Cómo hacer que una crin se vea bonita y rizada?

Los niños aprenden jugando como usar simples herramientas para pintar y crean distintas pieles de animales (púas, pelos, escamas...). Las instrucciones ilustradas en nuestro folleto de ideas te guían paso a paso.

Contenido: 5 botes de 50ml de pintura dedos MUCKI (blanco, amarillo, rojo, azul, negro)
2 pequeños botes para mezclar colores y almacenarlos
12 graciosos motivos para 6 animales (DIN A5) – estos y más motivos están disponibles para descargar (usando el código QR en nuestro folleto de ideas)
Herramientas para pintar las pieles de animales:
1 esponja para pintura
2 pinceles punta esponja
5 bastoncillos de algodón
1 palo de madera
1 folleto de ideas

K29102

Kit



Paso 1: Pintar las zonas en blanco.

Paso 2: Crear superficies utilizando diferentes herramientas.

Paso 3: Colocar una hoja encima de la otra.

Punto, punto, coma, guion ...

... pone cara de luna? ¿La cara del pirata? No importa qué dibujen los pequeños expertos de 4 años con los bolígrafos MUCKI Kids, los rotuladores lo aguantarán. Con MUCKI Fancy Fabric surgen piezas mágicas de diseños sobre tela. Los niños pintan mejores garabatos en tazas y platos con el pirata de porcelana MUCKI. Si van a haber pinturas impresionantes en papel, entonces entra en juego el MUCKI Paper Pixie. Porque se disuelve asombrosamente con agua para que las pinturas corran maravillosamente. ¿Presionado con demasiada firmeza? ¿Manchando demasiado? No hay problema. Los rotuladores MUCKI Kids se distinguen por sus robustas puntas de rotulador y su tinta vibrante.

MUCKI rotuladores para niños

- Cómoda forma corta del rotulador
- Con puntas robustas
- Basado en agua
- Dermatológicamente comprobado
- Sin parabenos, sin gluten, sin lactosa, vegano



Set de 5 rotuladores papel

MUCKI PIXIE WATER

Un rotulador para niños con impresionantes efectos de acuarela.

- Colores brillantes para colorear y dibujar.
- Agua soluble
- Para papel, cartón, madera
- Lavable a 30 °C en la mayoría de tipos de tejido

Contenido: 5 rotuladores (amarillo, rojo, azul, verde, negro).

Ancho de trazo 2-5mm

K27155 Set

QTY 5



Set de 5 rotuladores porcelana

MUCKI PIRATE

Un rotulador para niños para hacer garabatos en tazas y platos.

- Para porcelana, vidrio y cerámica
- Colorear un objeto sin polvo ni aceite y secar durante 4 horas
- Colocar en el horno frío y hornear 90 min a 160 °C; enfriar en el horno
- Apto para lavavajillas
- Dejar intactas las áreas de uso y de comer

Contenido: 5 rotuladores (amarillo, rojo, azul, verde, negro).

Ancho de trazo 2-5mm

K27157 Set

QTY 5



Set de 5 rotuladores tela

MUCKI Fancy Fabric

Un rotulador para niños para obras de arte maravillosas en tela.

- Colores brillantes para tejidos claros de algodón, lino y algodón (tejidos mezclados)
- Lavar la tela antes de pintar.
- Después del secado, fije a través de un planchado (durante 5 min), cubra la tela con un paño fino
- Después de la fijación, resistente a la luz y lavable (al revés hasta 60 °C)

Contenido: 5 rotuladores (amarillo, rojo, azul, verde, negro).

Ancho de trazo 2-5mm

K27156 Set

QTY 5



PINTAR, JUGAR, APRENDER

Un retrato de la abuela, un cofre del tesoro para mamá o una caja de herramientas para papá

Si los objetos hechos a mano de papel, cartón, lona, madera y piedra deben ser coloridos, entonces la pintura de manualidades MUCKI es la elección ideal. Se puede utilizar directamente, es fácil de aplicar con el pincel y se seca con un acabado mate. Emocionantes actividades como la técnica facsímil, estampar y pintar, la aplicación con plantillas y el arte de colorear hacen que jugar con la pintura de KREUL sea especialmente divertido. Si un poco de pintura se sale del dibujo, no te preocupes; la pintura de manualidades MUCKI se quita fácilmente de la piel y se puede eliminar de textiles lavándolos a 30°C.

Pintura manualidades MUCKI

- Pinturas para niños base agua y fáciles de utilizar.
- Los colores se secan con un acabado mate.
- Apto para pintar sobre papel, cartón, lona, vidrio, madera, azulejo, espejo y piedra.
- Se elimina lavando a temperaturas superiores a 30°C.
- Testado dermatológicamente.
- Sin parabenos, sin gluten, sin lactosa, vegano.
- Cumple con los requisitos de la versión actual de las Directrices para Juguetes.




Pintura manualidades MUCKI

en 12 colores

bote de plástico de 80ml (K241...)




● bote de plástico de 250ml (K242...)



Los colores están representados dentro de las limitaciones del proceso de impresión.



Set 6 botes de pintura manualidades MUCKI

Contenido: 6 botes de plástico de 80ml (blanco, amarillo, rojo, azul, verde y negro)
K24160 Set  1



Pintura que brilla misteriosamente por la noche

¡Esto parecen luces de luciérnagas! Los pequeños expertos en pinturas que disfrutan fascinándose con los cautivadores efectos de luces en la oscuridad sueñan con la pintura MUCKI brilla-en-la-oscuridad, que brilla de forma mágica con luz azul. La pintura se puede aplicar cómodamente con los dedos así como con pincel y espátula, y es una emocionante e interesante experiencia para los niños pequeños y mayores. Es ideal para aplicar con plantillas. Si un poco de pintura se sale del dibujo, no te preocupes; la pintura de manualidades MUCKI brilla-en-la-oscuridad se quita fácilmente de la piel y se puede eliminar de textiles lavándolos a 30°C.

Pintura MUCKI brilla-en-la-oscuridad

- Pintura base agua lista para usar.
- Textura pastosa y cremosa.
- Para pintar papel, cartón, lienzos, madera, piedra, terracota, arcilla para modelar, vidrio, etc.
- Se quita bien a 30°C.
- Sus componentes amargos impiden la ingesta accidental.
- Dermatológicamente testada.
- Sin parabenos, sin gluten, sin lactosa, vegana.
- Cumple con los requisitos de la versión actual de las Directrices para Juguetes.

Pintura MUCKI brilla-en-la-oscuridad

bote de plástico de 150ml  4



K24500 Brilla en la oscuridad



Los colores están representados dentro de las limitaciones del proceso de impresión.



¡La pintura para ventanas MUCKI Window Color pone los colores en juego!

Los ojos de los niños empiezan a centellejar cuando el rosa alegre se combina con el amarillo brillante. La pintura para ventanas MUCKI Window Color permite a los niños adentrarse en el fascinante mundo de las pinturas para ventanas de una forma práctica y segura – ¡cada mancha se puede limpiar!
Si los niños ya se lo pasan bien pintando y experimentando con los colores, imagina cuando las luminosas pinturas se pegan en las ventanas


Pintura para ventanas MUCKI Window Color

- Pinturas para ventanas con base agua para niños de cuatro años o más
- Transparente, con una superficie lisa
- Su consistencia similar al gel hace que pintar con el pen se especialmente fácil para la manos pequeñas
- La pintura se quita lavándola a temperaturas superiores a 30°C

- Dermatológicamente testada
- Sin parabenos, sin gluten, sin lactosa, vegana
- No apta para niños menores de tres años.

Pintura para ventanas MUCKI Window Color

en 20 colores
Pens de 29 ml



K24402 blanco



K24403 amarillo



K24404 naranja



K24405 rojo



K24410 azul claro



K24411 azul oscuro



K24412 verde claro



K24413 verde oscuro



K24416 marrón oscuro



Paso 1
Aplicar pintura para contornos sobre una hoja rígida y lisa.
Dejar secar durante unas 2 horas.



Paso 2
Con la pintura rellenar todo el dibujo, hasta el borde del contorno.
Dejar secar durante unas 12 horas.



Paso 3
Arrancar cuidadosamente el motivo...



Paso 4
...y pegarlo a la ventana.



Pintura para ventana MUCKI Window Color

Pintura para contornos

La pintura para contornos se utiliza para pintar los bordes de los motivos.

Pen de 29 ml 5



K24430 Negro




Pintura para ventana MUCKI Window Color

Pintura que brilla en la oscuridad

Para hacer que pequeñas estrellas y grandes sueños se iluminen en las ventanas por la noche.

Pen de 29ml 5



K24436 Pintura que brilla en la oscuridad



PINTAR, JUGAR, APRENDER




Set 4 pens de pintura para ventanas MUCKI Window Color

El regalo perfecto para pequeños experimentos con color sobre ventanas.

Contenido: 4 pens de 29ml (amarillo, rojo, azul oscuro, negro contorno)
1 hoja lisa y rígida 100 x 115mm

K24450 Set




Set 7 pens de pintura para ventanas MUCKI Window Color

El set completo para experimentos coloridos sobre ventanas.

Contenido: 7 pens de 29 ml (blanco, amarillo, naranja, rojo, azul oscuro, verde oscuro, negro contorno)
2 hojas lisas y rígidas DIN A5
1 plantilla DIN A3 (con diseños en ambos lados)

K24451 Set





KREUL
seit 1838

Hojas de plástico rígidas MUCKI Window Color

Lo jóvenes principiantes de la pintura Window Color consiguen resultados fantásticos con la hoja rígida y lisa.

- La hoja rígida no se resbala mientras se pinta, ni se arruga.
- Los dibujos se secan bien encima de una superficie estable y plana.
- La superficie lisa asegura que los dibujos se adhieran bien en la ventana una vez secos y permite que los colores transparentes realmente brillen.



Hoja de plástico rígida
MUCKI Window Color, transparente,
0,4mm de grosor

K42796 3 hojas, DIN A4



K42797 1 hoja, DIN A4



Cola para ventana MUCKI

- La cola para ventana es ideal para pegar pequeños detalles (por ejemplo, gemas) o proyectos de manualidades ligeros (por ejemplo, dibujos de goma eva, plumas, etc.) a las ventanas.
- Para mejorar la adhesión en aquellos sitios en que se ha reutilizado varias veces decoraciones con pintura para ventana MUCKI Window Color.
- Utilizar la esponja para pintura para aplicar la cola en la parte trasera de la imagen. A continuación, pegar la imagen en el cristal de la ventana.
- Cola sin disolvente, sin olor y se puede quitar del cristal sin dejar residuos utilizando un paño húmedo.
- La cola para ventana está dermatológicamente testada, sin parabenos, sin gluten, sin lactosa, vegana y se puede quitar lavando a 30°C.



Cola para ventana MUCKI

K42801 Bote de plástico de 80ml



K42802 Bote de plástico de 250ml



PINTAR, JUGAR, APRENDER

Pegar de forma sencilla y divertida.

Pegamento para niños MUCKI es nuestro primer pegamento para niños en edad preescolar. Hace felices a todos porque se puede enjuagar fácilmente de los textiles y de las superficies lisas, está dermatológicamente probado, es vegano y no contiene parabenos, y cumple lo que promete. Nuestro Pegamento para Niños se puede utilizar para pegar tesoros recogidos en el bosque, algodón absorbente, papel o arena. Ya sea punto por punto con el práctico rotulador o en áreas más grandes con el frasco apropiado: los pequeños expertos a partir de los 4 años pueden aprender cómo se comportan los diferentes materiales en el proceso de pegado. Y después de pintar y pegar, las manitas se limpian en un santiamén, con facilidad, suavidad y sin lágrimas.

Pegamento para niños MUCKI

- Pegamento universal, transparente y soluble en agua para manualidades para niños.
- Pega papel, cartón, madera, espuma artesanal, corcho, materiales naturales, fieltro, espuma de poliestireno, algodón, arena y barra de brillo con pegamento para niños
- A base de agua, sin disolventes, sin PVC, inodoro
- Dermatológicamente Comprobado
- Sin parabenos, sin gluten, sin lactosa, vegano
- El pegamento se puede enjuagar fácilmente de la piel y lavando los textiles a 30 ° C
- Se puede quitar de superficies lisas con un paño húmedo o una esponja.



Pegamento para niños MUCKI

K24381	29ml rotulador	QTY 5
K24382	80ml bote plástico	QTY 6
K24383	750ml bote plástico	QTY 1



Sets de pinceles creativos MUCKI para escuela + hobby


- Apto para casi todas las pinturas y diferentes técnicas de pintura
- Casquillo continuo plateado y mango rojo corto
- Filamento de fibras sintéticas doradas
- Muy elástico y resistente
- Muy buen resultado



Set de 5 pinceles creativos MUCKI para escuela + hobby

Sintéticos

Contenido: 3 pinceles planos, tallas 6, 12, 16
2 pinceles redondos, tallas 4, 8


K553030 Set de 5 



Set de 3 pinceles creativos MUCKI para escuela + hobby

Cerda y sintético

Contenido: 1 pincel de cerda plano, talla 16
1 pincel sintético redondo, talla 8
1 pincel sintético plano, talla 10

K553031 Set de 3 

Set de 8 esponjas para pintura

- Para aplicaciones de pinturas para manualidades MUCKI
- Limpiar inmediatamente con agua después de utilizar


K45540 Set de 8 esponjas para pintura 



Set de 4 pinceles de espuma sintéticos para plantillas

Se pueden utilizar con casi todo tipo de pinturas.

Contenido: 4 pinceles de aprox. Ø40mm, Ø30mm, Ø20mm y 13mm en blíster.

K72160 


Spray fijador mate y brillante

- Nuestra recomendación a los padres
- Laca protectora elástica para dibujos y estampaciones artísticas sobre papel. Transparente y no amarillea
- **Especialmente apta para la fijación de la pintura para manualidades y la pintura dedos MUCKI**
- Impermeable una vez seca
- Disponible en mate y brillante
- La protección ultravioleta previene la desaparición de los colores
- Protege del polvo y la suciedad
- Aplicar el spray fijador cuando los dibujos estén completamente secos (esperar mínimo 24 horas; varias semanas en el caso de las pinturas al óleo)
- Larga duración solo en uso interior

Aplicación: Aplicar el spray a temperatura ambiente. El spray también debe estar a temperatura ambiente. Agitar bien antes de usar, hasta que se oiga claramente la bola mezcladora. Pulverizar a una distancia aproximada de 30cm. Después de utilizar, girar el bote al revés y pulverizar hasta que salga gas. El spray fijador se puede quitar con trementina o aguarrás.



K811150 Brillante, spray 150ml 

K812150 Mate, spray 150ml 



Caja grande KREUL

En las escuelas de párvulos o al dibujar y hacer manualidades en grupo se usa mucha pintura. Para asegurarse de que todo se pueda guardar de forma correcta y ordenada, ¡la caja grande de KREUL pone en juego mucho color!



Caja grande KREUL para pintar sobre textiles

Contenido: 18 rotuladores textiles 2 bolígrafos de cada uno (amarillo, naranja, rojo, rosa, marrón, verde claro, verde, azul pálido, azul, violeta, gris, negro, color carne, rojo carmín, turquesa, naranja neón, rosa neón, neón Amarillo)
12 pinturas de tela para textiles de colores claros de 250 ml cada una (naranja, rojo carmín, azul real, verde brillante, negro, blanco, amarillo dorado, verde mayo, marrón oscuro, azul celeste, rosa, rojo)

K91350 Set

QT1



Caja grande KREUL para pintar con pintura de dedos

Contenido: 5 pinturas de dedos de 750 ml cada una (blanco, amarillo, rojo, azul, verde)
1 pintura para dedos de 150 ml en negro, 2 pinturas para dedos brillantes de 150 ml cada una (azul diamante, verde esmeralda), 4 pinturas para dedos brillantes de 150 ml 2 frascos cada uno (polvo de hadas rosa, lila, plata, rosa oro), 2 pinturas para dedos neón de 150 ml 2 frascos cada uno (Amarillo neón, Rosa neón).

K29160 Set

QT1



Con la pintura para ventana Window Color, lleva a cabo grandes ideas

Vistas tanto desde dentro como desde fuera, las decoraciones de ventanas son geniales. La diversión nunca se acaba mientras los pequeños diseñadores cogen la pintura Window Color y pegan orgullosos los superhéroes que han hecho en todas las superficies lisas de la casa. Para la satisfacción de los padres, los adhesivos pueden quitarse sin dejar residuos, listos para reutilizarse en otro sitio. Para los niños a quienes les encantan los efectos, las nuevas pinturas con purpurina y metálicas son perfectas para añadir color a los héroes que crean.

Pintura para ventana Window Color KREUL

- Pinturas base agua para niños de seis años o más.
- Se pueden utilizar sobre superficies lisas, como vidrio, cristales, baldosas, etc.
- Dibujar con la pintura sobre una papel especial (dejar secar durante unas 2 horas) y pintar el dibujo (dejar secar unas 24 horas). Quitar el dibujo de la hoja de plástico y pegarlo sobre la ventana.
- No apto para niños menores de tres años.
- La pintura seca tiene una estructura ligera:
- 24 colores brillantes
- 5 colores metálicos
- 1 color que brilla en la oscuridad
- 10 colores purpurina
- La pintura se seca con un acabado liso y transparente:
- 18 colores transparentes
- 9 colores de contorno



Pintura para ventana Window Color KREUL

en 27 colores
Bote de 80ml



K42701 cristal	K42702 blanco nieve	K42706 amarillo sol	K42705 amarillo oro	K42731 naranja	K42733 rosa suave
K42713 rojo cereza	K42711 rojo rubí	K42737 rojo oscuro	K42738 rosa	K42736 rosa	K42712 magenta
K42718 violeta	K42715 azul diamante	K42716 azul real	K42717 azul noche	K42742 turquesa	K42720 verde mayo
K42739 verde	K42719 verde musgo	K42730 marrón claro	K42722 marrón ciervo	K42743 gris	K42723 negro
K42781 amarillo fluo.	K42784 rosa fluorescente				

Los colores están representados dentro de las limitaciones del proceso de impresión.

CREAR COSAS MARAVILLOSAS POR SU CUENTA

Pintura para ventanas Window Color KREUL metálica

Los nuevos colores metálicos son ideales para crear dibujos de robots o superhéroes.

Pintura para ventanas Window Color KREUL metálica

en 5 colores

Bote de 80ml



K42734 blanco madreperla



K42753 plata



K42744 oro



Pintura para ventanas Window Color KREUL

Brilla en la oscuridad

Para estrellas radiantes o divertidos dibujos que brillan en la oscuridad.

Pintura para ventanas Window Color KREUL Brilla en la oscuridad

Bote de 80ml



K42740 amarillo



Pintura para ventanas Window Color KREUL

Contornos

Para una buena delineación de los dibujos, para caras o para efectos con líneas finas.



Pintura para ventanas Window Color KREUL

Contornos

en 9 colores

Bote de 80ml



K42775 blanco puro




K42773 plata



K42771 gris



K42772 oro



K42774 negro



K42776 transparente incoloro



Kit completo pintura para ventanas KREUL Window Color

Contenido: 8 tonos diferentes de pintura para cristales de 80 ml (blanco, amarillo claro, naranja, rojo cereza, rosa, magenta, azul claro, verde claro)
 1 bote de pintura negra para contorno de 80 ml
 1 bote de pintura fluorescente de 80 ml
 3 láminas especiales de 35 x 20 cm
 1 lámina rígida de 35 x 20 cm
 Perlas di vidrio
 Plantilla de dibujo
 Folleto con ideas

K42752 Kit 1



Kit pintura para ventanas KREUL Window Color Fantasías chispeantes

Contenido: 6 tonos diferentes de pintura para cristales de 80 ml (brillo del oro, brillo del diamante azul, orquídea brillo, rojo oscuro, amarillo oro, color de la piel)
 1 bote de pintura negra para contorno de 80 ml
 1 lámina especial de 35 x 20 cm
 1 lámina rígida de 35 x 20 cm
 1 bote de purpurina en polvo color plata
 Plantilla de dibujo
 Folleto con ideas

K42844 Kit 1



Kit pintura para ventanas KREUL Window Color Partido del monstruo

Contenido: 5 tonos diferentes de pintura para cristales de 80 ml (blanco, naranja, verde claro, violeta metálico, orquídea brillo)
 1 bote de pintura negra para contorno de 80 ml
 1 bote de pintura fluorescente dorado de 80 ml
 1 lámina especial de 35 x 20 cm
 1 lámina rígida de 35 x 20 cm
 150 piedras preciosas círculos coloridos
 Plantilla de dibujo
 Folleto con ideas

K42850 Kit 1



Kit promoción pintura para ventanas KREUL Window Color

Contenido: 5 tonos diferentes de pintura para cristales de 80 ml (blanco, amarillo claro, cereza, azul claro, verde claro)
 1 bote de pintura negra para contorno de 80 ml
 1 lámina especial DIN A4
 Plantilla de dibujo
 Folleto con ideas

K42847 Kit promoción 1



Kit XXL pintura para ventanas KREUL Window Color

Contenido: 9 tonos diferentes de pintura para cristales de 80 ml (cristalinas, blanco, dorado, rubí, rosa, azul royal, verde claro, brillo del oro, brillo de plata)
 1 bote de pintura negra para contorno de 80 ml
 1 lámina especial de 35 x 20 cm
 150 piedras preciosas círculos claros
 Plantilla de dibujo
 Folleto con ideas

K42849 Kit XXL 1



Boquilla metálica KREUL Window Color con adaptador

- Punta con adaptador, ideal para cubrir grandes superficies con la pintura para ventanas Window Color.

- Se adapta a la boquilla de plástico de los botes. Excelente para rellenar grandes zonas.

Disponible en tres medidas para líneas extra finas

K42805 0,5mm  10

K42807 0,7mm  10

K42809 0,9mm  10



Hoja de plástico rígida transparente KREUL Window Color, grosor 0,4mm

K42795^{oo} 1 hoja de 35x50cm  12



Hojas de plástico rígidas transparentes KREUL Window Color, grosor 0,8mm

K42792 3 hojas A4  5

K42793 3 hojas A3  5



Hoja para farolillos, grosor 0,3mm

K40190^{oo} 52x20cm  5

K40192^{oo} 33x40cm  5

CREAR COSAS MARAVILLOSAS POR SU CUENTA



Arte con colores de tiza-Chalk sobre el asfalto

¿Quién dice que las obras de arte deben aparecer siempre en el papel? Lejos de lo pequeño y lo cuadrado: a partir de ahora pintaremos en formato XXL. El nuevo lienzo para los niños es la acera de enfrente de la casa. Porque aquí el espacio es infinito. Levanten el telón para la pintura para las calles de KREUL Streety que brilla intensamente y se aplica al asfalto con un pincel. Una obra de arte genial sobre el gris monótono, pero no para la eternidad. Con agua, la pintura se quitará de nuevo en poco tiempo. Lo que la lluvia no puede hacer, lo hace la manguera del jardín. No es necesario decir que la tiza no contiene ningún ingrediente cuestionable. Porque el arte infantil contemporáneo debe ser divertido y sostenible aunque sea efímero.

Pintura Streety - KREUL Streety Sidewalk Paint

- Pintura de tiza líquida lista para usar sobre asfalto y superficies pavimentadas
- A base de agua
- Aplicar con pincel, brocha o rodillo
- Secado rápido
- Se puede lavar de la mayoría de los textiles a 30 °C.
- Dermatológicamente probado
- Libre de parabenos, vegano

Pintura Streety - KREUL Streety Sidewalk Paint

en 6 tonos de color
200ml bote

QTY4



K43101 Blanco



K43102 Amarillo



K43103 Rojo



K43104 Verde



K43105 Azules



K43106 Violeta

Los colores están representados dentro de las limitaciones del proceso de impresión.



Perfecto para pequeños artistas de arte callejero

Con los sets Streety de KREUL, la fiesta del jardín está asegurada. Entre saltar en el trampolín y comer helado, se pintan en el asfalto figuras de fantasía, líneas para juegos y grandes dibujos. ¡Una genial idea para regalar, perfecta para empezar de inmediato y una verdadera diversión de verano!



Set de 4 botes pintura KREUL Streety

Contenido: 4 botes de 120ml (blanco, amarillo, rojo, azul)

K43100 Set QTY2

Set de 6 botes pintura KREUL Streety

Contenido: 6 botes de 200ml (blanco, amarillo, rojo, azul, violeta, verde)

K43110 Set QTY2

KREUL Brush for Streety Sidewalk Paint

El pincel Streety de KREUL es la herramienta perfecta para los pequeños artistas callejeros. Siendo grande, fuerte y robusto, absorbe y aguanta la pintura Streety a la perfección y permite crear maravillosas obras de arte en el áspero pavimento o asfalto.



Pincel para KREUL Streety

K43122 Pelo de Cerda, plano nº 20 QTY6

NUESTRA PROMESA KREUL

En KREUL, damos la máxima prioridad a proporcionar información sobre etiquetado, conformidad legal y seguridad del producto, así como a apoyar a nuestros clientes. El etiquetado de nuestros productos es extenso y diferencia entre el etiquetado voluntario y la información legal. A continuación, se proporciona información sobre lo que significan los términos.

Etiquetado voluntario

El etiquetado voluntario incluye características y criterios que facilitan la decisión de compra y están destinados a proporcionar información de producción que ayude a los clientes a tomar una decisión. La empresa decide si proporciona esta información.

Dermatológicamente Comprobado

Los productos que se prueban dermatológicamente se han sometido a pruebas de tolerancia cutánea en las que un dermatólogo realiza una prueba epicutánea en 30 personas de prueba de acuerdo con las pautas internacionales para garantizar que no se produzca ninguna reacción de intolerancia tóxica o irritante.

Libre de parabeno

Los productos sin parabenos no contienen parabenos, ya que se sospecha que algunos tipos actúan como una hormona y se ha descubierto que son tóxicos para la reproducción en experimentos con animales. Por esta razón, la Comisión de la UE, por ejemplo, ha restringido la cantidad permitida en cosméticos. Los parabenos son compuestos químicos que se utilizan como conservantes.

Sin lactosa

Los productos sin lactosa no contienen lactosa, ya que las personas con intolerancia a la lactosa no pueden digerirla, o al menos de manera ineficiente, lo que puede provocar molestias (por ejemplo, dolores de estómago). La lactosa es un componente natural de la leche y los productos lácteos.

Sin gluten

Los productos sin gluten no contienen gluten, ya que puede provocar un trastorno inflamatorio intestinal en personas con predisposición a la enfermedad celíaca (hipersensibilidad al gluten) que puede tener consecuencias importantes para su salud. El gluten es una mezcla de proteínas que se encuentran en las semillas de varios tipos de granos.

Vegano

Los productos veganos no contienen sustancias de origen animal y no se realizaron ni se encargaron pruebas en animales durante su producción.



Sentirse bien

Nos estamos preparando para el futuro y hemos lanzado un programa en el que al menos el 60% de todas las formulaciones de nuevos productos provienen de materias primas sostenibles de fuentes naturales.



Resistencia a la saliva

Un objeto pintado con un color resistente a la saliva es resistente a la saliva. Las pruebas se realizan de acuerdo con DIN 53160-1 + 2: 2010 (Determinación de la solidez del color de artículos de uso común). La resistencia a la saliva no debe confundirse con la idoneidad para su uso con alimentos.

Etiquetado reglamentario

Como fabricante alemán, estamos obligados a etiquetar los productos e indicar las especificaciones legales en etiquetas y paquetes. Es así como la legislación garantiza la transparencia necesaria para la protección de la salud y el medio ambiente. Esto se aplica, por ejemplo, a las alergias, así como a eliminar adecuadamente los productos utilizados.



CE es una abreviatura de Communauté Européenne (Comunidad Europea) e indica que un producto con esta marca cumple con las regulaciones de seguridad europeas relevantes.

En nuestro caso, esta es la Directiva de seguridad de los juguetes de la UE (2009/48 / EC) y EN 71

GHS / CLP

GHS significa Sistema Globalmente Armonizado de Clasificación, Etiquetado y Envasado de Productos Químicos y sirve para brindar a los consumidores información de forma transparente. La implementación se llevó a cabo de acuerdo con el Reglamento de la CE (No 1272/2008), también conocido como el Reglamento CLP.



Los productos que llevan el símbolo de advertencia de edad indican, de acuerdo con la Directiva de seguridad de los juguetes de la UE (2009/48 / EC, Anexo V, Sección B, No. 1), que son juguetes que pueden ser peligrosos para niños menores de 36 meses.

Algunos productos de la gama KREUL llevan la indicación de peligro EUH208: "Contiene (nombre de la sustancia sensibilizante). Puede producir una reacción alérgica ". La sustancia sensibilizante es el conservante que protege contra la contaminación microbiana y, por lo tanto, garantiza la vida útil.



Los siguientes símbolos son los pictogramas de peligro contenidos en el Reglamento CLP:




Este símbolo advierte de sustancias y compuestos que pueden poner en peligro el medio acuático.



Este símbolo advierte sobre materiales y compuestos inflamables. Este símbolo advierte de una posible sensibilización respiratoria, de peligros por aspiración y de toxicidad específica en determinados órganos.



Este símbolo advierte sobre la irritación de la piel y los ojos y sobre la sensibilización de la piel.



C. Kreul GmbH & Co. KG
Carl-Kreul-Straße 2
91352 Hallerndorf
Telefon +49 9545 925-0
info@c-kreul.de
www.c-kreul.de

KREULpaint @     

innspiro*
by
FONTORPIN

Taga, 16. Ctra C17, km 73,5
08509 Masies de Voltregà
(Barcelona) - España
T +34 93 859 08 30
info@innspiro.com
www.innspiro.com